

mgi bargalló cardoso y asociados, s.c.



Contadores Públicos

Consultores en Administración y Negocios

C.P.C. JAIME BARGALLÓ FUENTES
C.P.C. JOSÉ CARLOS CARDOSO CASTELLANOS
C.P.C. RAFAEL CASTELLANOS PÉREZ
C.P.C. LUIS ENRIQUE BAUTISTA SILVA
C.P.C. JESÚS S. PEREA OLGUIN
C.P.C. JOSÉ LUIS MÉNDEZ RODRÍGUEZ
C.P.C. NOEL AGUILAR RAMÍREZ
LIC. ENRIQUE JOAQUIN ARCE BRAVO
C.P.C. ELOÍSA GUTIÉRREZ DÍAZ
C.P.C. INÉS CRUZ ROLDAN

Insurgentes Sur # 949, 2do. Piso, Colonia Nápoles,
Benito Juárez, C.P. 03810, Ciudad de México,
Tel: (55) 5682-5460, Fax: (55) 5682-5514
E-mail: bca@bargallo.com.mx
www.bargallocardoso.com

**INSTITUTO NACIONAL DE ENFERMEDADES RESPIRATORIAS
ISMAEL COSÍO VILLEGAS**

**INFORME DE AUDITORÍA INDEPENDIENTE
ESTADOS FINANCIEROS
AL 31 DE AGOSTO DE 2018**



A member of
mgiworldwide

MGI Worldwide is a network of independent audit, tax, accounting and consulting firms. MGI Worldwide does not provide any services and its member firms are not an international partnership. Each member firm is a separate entity and neither MGI Worldwide nor any member firm accepts responsibility for the activities, work, opinions or services of any other member firm. For more information visit www.mgiworld.com/legal.

258

mgi bargalló cardoso y asociados, s.c.



Contadores Públicos

Consultores en Administración y Negocios

C.P.C. JAIME BARGALLÓ FUENTES
C.P.C. JOSÉ CARLOS CARDOSO CASTELLANOS
C.P.C. RAFAEL CASTELLANOS PÉREZ
C.P.C. LUIS ENRIQUE BAUTISTA SILVA
C.P.C. JESÚS S. PEREA OLGUÍN
C.P.C. JOSÉ LUIS MÉNDEZ RODRÍGUEZ
C.P.C. NOEL AGUILAR RAMÍREZ
LIC. ENRIQUE JOAQUÍN ARCE BRAVO
C.P.C. ELOÍSA GUTIÉRREZ DÍAZ
C.P.C. INÉS CRUZ ROLDAN

Insurgentes Sur # 949, 2do. Piso, Colonia Nápoles,
Benito Juárez, C.P. 03810, Ciudad de México,
Tel: (55) 5682-5460, Fax: (55) 5682-5514
E-mail: bca@bargallo.com.mx
www.bargallocardoso.com

19 de Octubre de 2018

DR. JORGE SALAS HERNÁNDEZ

DIRECTOR GENERAL

INSTITUTO NACIONAL DE ENFERMEDADES RESPIRATORIAS ISMAEL COSÍO VILLEGAS

PRESENTE

En cumplimiento al Oficio Circular DGAE/212/002/2018 de fecha 23 de febrero de 2018 emitido por la Dirección General de Auditorías Externas para dar cumplimiento al Acuerdo por el que se establecen los Lineamientos Generales para la Regulación de los Procesos de Entrega-Recepción y de Rendición de Cuentas de la Administración Pública Federal, emitidos por la Secretaría de la Función Pública, y con base en el documento "Términos de Referencia para Auditorías Externas de los Estados y la Información Financiera Contable y Presupuestaria", presentamos el "**INFORME DE AUDITORÍA INDEPENDIENTE**" al 31 de Agosto de 2018, del **INSTITUTO NACIONAL DE ENFERMEDADES RESPIRATORIAS ISMAEL COSÍO VILLEGAS**.

Sin otro particular, agradecemos su atención a la presente y quedamos a sus órdenes para cualquier aclaración al respecto.

Atentamente,

BARGALLÓ CARDOSO Y ASOCIADOS, S.C.

C.P.C. Y P.C.C.A. JOSÉ LUIS MÉNDEZ RODRÍGUEZ

c.c.p. C.P. Elizabeth Rique Martínez.-Directora de Administración, INER, Presente
C.P. María Patricia Sierra Mancilla.- Subdirectora de Recursos Financieros, INER, Presente
Lic. Florentino Domínguez Carbajal.-Titular del OIC en el INER, Presente

A member of
mgi worldwide

INFORME DE AUDITORÍA INDEPENDIENTE
ESTADOS FINANCIEROS AL 31 DE AGOSTO DE 2018

C O N T E N I D O

SECCIÓN I INFORME DEL AUDITOR INDEPENDIENTE

- SECCIÓN II**
1. ESTADO DE SITUACIÓN FINANCIERA
 2. ESTADO DE ACTIVIDADES
 3. ESTADO DE CAMBIOS EN LA SITUACIÓN FINANCIERA
 4. ESTADO DE VARIACIÓN EN LA HACIENDA PÚBLICA
 5. ESTADO ANALÍTICO DEL ACTIVO
 6. ESTADO ANALÍTICO DE LA DEUDA Y OTROS PASIVOS
 7. ESTADO DE FLUJOS DE EFECTIVO
 8. REPORTE DE PATRIMONIO
 9. INFORME SOBRE PASIVOS CONTINGENTES
 10. NOTAS A LOS ESTADOS FINANCIEROS

SECCIÓN I



C.P.C. JAIME BARGALLÓ FUENTES
C.P.C. JOSÉ CARLOS CARDOSO CASTELLANOS
C.P.C. RAFAEL CASTELLANOS PÉREZ
C.P.C. LUIS ENRIQUE BAUTISTA SILVA
C.P.C. JESÚS S. PEREA OLGUÍN
C.P.C. JOSÉ LUIS MÉNDEZ RODRÍGUEZ
C.P.C. NOEL AGUILAR RAMÍREZ
LIC. ENRIQUE JOAQUIN ARCE BRAVO
C.P.C. ELOÍSA GUTIÉRREZ DÍAZ
C.P.C. INÉS CRUZ ROLDAN

Insurgentes Sur # 949, 2do. Piso, Colonia Nápoles,
Benito Juárez, C.P. 03810, Ciudad de México,
Tel: (55) 5682-5460, Fax: (55) 5682-5514
E-mail: bca@bargallo.com.mx
www.bargallocardoso.com

INFORME DEL AUDITOR INDEPENDIENTE

A LA SECRETARÍA DE LA FUNCIÓN PÚBLICA

A LA H. JUNTA DE GOBIERNO DEL INSTITUTO NACIONAL DE ENFERMEDADES RESPIRATORIAS ISMAEL COSÍO VILLEGAS

Opinión

Hemos auditado los estados financieros de la Entidad Gubernamental **INSTITUTO NACIONAL DE ENFERMEDADES RESPIRATORIAS ISMAEL COSÍO VILLEGAS**, que comprenden el estado de situación financiera, el estado analítico del activo y el estado analítico de la deuda y otros pasivos al 31 de agosto de 2018, y el estado de actividades, el estado de variaciones en el patrimonio, el estado de flujos de efectivo y el estado de cambios en la situación financiera, correspondientes al periodo comprendido del 1° de enero al 31 de agosto de 2018, así como las notas explicativas a los estados financieros que incluyen un resumen de las políticas contables significativas.

En nuestra opinión, los estados financieros adjuntos, que se describen en el párrafo anterior, están preparados, en todos los aspectos materiales, de conformidad con las disposiciones en materia de información financiera que se indican en la Nota de Gestión Administrativa 5 "Bases de Preparación de la Información Financiera", a los estados financieros que se acompañan y que están establecidas en la Ley General de Contabilidad Gubernamental.

Fundamento de la opinión

Hemos llevado a cabo nuestra auditoría de conformidad con las Normas Internacionales de Auditoría. Nuestras responsabilidades, de acuerdo con estas normas, se describen con más detalle en la sección "Responsabilidades del auditor para la auditoría de los estados financieros" de nuestro informe. Somos independientes de la Entidad de conformidad con el Código de Ética Profesional del Instituto Mexicano de Contadores Públicos, A.C., junto con los requerimientos de ética que son aplicables a nuestra auditoría de los estados financieros en México, y hemos cumplido con las demás responsabilidades de ética de conformidad con esos requerimientos y con el Código de Ética Profesional. Consideramos que la evidencia de auditoría que hemos obtenido proporciona una base suficiente y adecuada para nuestra opinión.



Párrafo de énfasis: Base de preparación contable y, utilización y distribución de este informe

Llamamos la atención sobre la Nota de Gestión Administrativa 5 "Bases de Preparación de la Información Financiera" a los estados financieros adjuntos en la que se describen las bases contables utilizadas para la preparación de los mismos. Dichos estados financieros han sido preparados para cumplir con los requerimientos normativos gubernamentales a que está sujeta la Entidad y con el único propósito de dar cumplimiento al Acuerdo por el que se establecen los Lineamientos Generales para la Regulación de los Procesos de Entrega-Recepción y de Rendición de Cuentas de la Administración Pública Federal, emitidos por la Secretaría de la Función Pública, que requiere que la información financiera se refiera al 31 de agosto de 2018 y al periodo de ocho meses terminado en esa fecha, por lo que éstos no se presentan en forma comparativa con los correspondientes a la misma fecha y periodo de 2017, y pueden no ser apropiados para otra finalidad. Los estados financieros mencionados, están presentados en los formatos que para tal efecto fueron establecidos por la Unidad de Contabilidad Gubernamental de la Secretaría de Hacienda y Crédito Público. Este informe está dirigido únicamente a la Secretaría de la Función Pública y al Órgano de Gobierno de la Entidad, por lo que no debe ser distribuido a, ni utilizado por partes distintas a aquella a la que está dirigido. Nuestra opinión no se modifica por esta cuestión.

Párrafo de énfasis: Reconocimiento de la depreciación de saldos revaluados de los rubros de bienes inmuebles y muebles

Como se indica en la Nota de Desglose 7 "Depreciación, Deterioro y Amortización Acumulada", al 31 de agosto de 2018, la administración de la entidad decidió reconocer las aplicaciones contables relativas a la Depreciación del Ejercicio de los Saldos Revaluados (reexpresados) de cada Renglón de los Bienes Inmuebles y Muebles que quedaron actualizados hasta el ejercicio 2007, la Depreciación se calculó por los ejercicios de 2008 a 2017, esto con la finalidad de cumplir con la Norma de Información Financiera Gubernamental General para el Sector Paraestatal "NIFGG SP 04 Reexpresión", la cual indica que los efectos de Reexpresión de un activo se van eliminando cuando el activo se deprecia totalmente, se deteriora o se vende.

Las cuentas afectadas fueron cada una de las relativas a la Depreciación Acumulada Revaluada de cada Renglón de los Bienes Inmuebles y Muebles y la cuenta de Patrimonio Rectificaciones de Resultados de Ejercicios Anteriores, lo anterior de Conformidad con el numeral 16.3 de las Reglas Específicas de Registro y Valoración del Patrimonio emitidas por el Consejo Nacional de Armonización Contable CONAC.

Como resultado de la aplicación de esta normatividad, la entidad disminuyó el importe del valor de los bienes inmuebles y muebles en la cantidad de \$ 70'845,844 pesos, así como una disminución de su patrimonio por la misma cantidad,



Párrafo de Énfasis Fondos en Administración a Corto Plazo

Como se menciona en la Nota de Desglose 10 Pasivos Diferidos a Corto y Largo Plazo, el Instituto cuenta con diversos fondos en garantía y/o administración provenientes de recursos de terceros que son utilizados para la investigación, con saldo al 31 de agosto de 2018 de \$31,613,758 pesos; de conformidad con el Artículo 41 Fracción V de la Ley de los Institutos Nacionales de Salud, estos fondos en ningún caso deben formar parte del patrimonio de la entidad, y solo estarán bajo su administración para los fines convenidos.

Responsabilidades de la administración y de los encargados del gobierno de la entidad sobre los estados financieros

La administración es responsable de la preparación de los estados financieros adjuntos de conformidad con las disposiciones en materia de información financiera establecidas en la Ley General de Contabilidad Gubernamental que se describen en la Nota de Gestión Administrativa 5 "Bases de Preparación de la Información Financiera" a dichos estados financieros, y del control interno que la administración consideró necesario para permitir la preparación de estados financieros libres de incorrección material debida a fraude o error.

En la preparación de los estados financieros, la administración es responsable de la valoración de la capacidad de la Entidad para continuar operando como una Entidad en funcionamiento, revelando, en su caso, las cuestiones relativas a la Entidad en funcionamiento y utilizando las bases contables aplicables a una Entidad en funcionamiento, a menos que la administración tenga la intención de liquidar la Entidad o cesar sus operaciones, o bien no exista una alternativa realista.

Los encargados del gobierno de la Entidad son responsables de la supervisión del proceso de información financiera de la Entidad.

Responsabilidades del auditor sobre la auditoría de los estados financieros

Nuestros objetivos son obtener una seguridad razonable sobre de que los estados financieros, en su conjunto, se encuentran libres de incorrección material, debido a fraude o error, y emitir un informe de auditoría que contiene nuestra opinión. Seguridad razonable es un alto nivel de seguridad, pero no es una garantía, de que una auditoría realizada de conformidad con las Normas Internacionales de Auditoría siempre detecte una incorrección material cuando existe.

Las incorrecciones pueden deberse a fraude o error y son consideradas materiales si individualmente, o en su conjunto, puede preverse razonablemente que influyan en las decisiones económicas que los usuarios hacen basándose en los estados financieros.

Como parte de una auditoría de conformidad con las Normas Internacionales de Auditoría, aplicamos nuestro juicio profesional y mantenemos una actitud de escepticismo profesional durante toda la auditoría. También:



- Identificamos y evaluamos los riesgos de incorrección material en los estados financieros, debida a fraude o error, diseñamos y aplicamos los procedimientos de auditoría para responder a esos riesgos y obtener evidencia de auditoría suficiente y apropiada para obtener una base para nuestra opinión. El riesgo de no detectar una incorrección material debida a fraude es mayor que en el caso de una incorrección material, ya que el fraude puede implicar colusión, falsificación, manifestaciones intencionalmente erróneas, omisiones intencionales o la anulación del control interno.
- Obtenemos conocimiento del control interno importante para la auditoría con el fin de diseñar los procedimientos de auditoría que consideramos adecuados en las circunstancias, y no con la finalidad de expresar una opinión sobre la eficacia del control interno de la entidad.
- Evaluamos lo apropiado de las políticas contables utilizadas y la razonabilidad de las estimaciones contables, así como las revelaciones hechas por la administración de la entidad.
- Concluimos sobre lo apropiado del uso de la administración de las bases contables aplicables a una Entidad en funcionamiento y, con base en la evidencia de auditoría obtenida a la no existencia de indicios de cambios o suspensión de la operación de la Entidad, concluimos que no existe una incertidumbre importante relacionada con eventos o con condiciones que pueden originar dudas significativas sobre la capacidad de la Entidad para continuar como entidad en funcionamiento. Si concluimos que existe una incertidumbre importante, se nos requiere que llamemos la atención en nuestro informe de auditoría sobre la correspondiente información revelada en los estados financieros o, si dicha revelación es insuficiente, que expresemos una opinión modificada. Nuestras conclusiones se basan en la evidencia de auditoría obtenida hasta la fecha de nuestro informe. Sin embargo, hechos o condiciones futuros pueden ser causa de que la entidad deje de ser una entidad en funcionamiento.

Nos comunicamos con los responsables del gobierno de la Entidad en relación, entre otras cuestiones, con el alcance planeado y el momento de realización de la auditoría y los hallazgos importantes de la auditoría, así como cualquier deficiencia significativa en el control interno que identificamos durante nuestra auditoría.

**C.P.C Y P.C.C.A. JOSÉ LUIS MÉNDEZ RODRÍGUEZ
BARGALLÓ, CARDOSO Y ASOCIADOS, S.C.**

Insurgentes Sur 949 2do. Piso, Colonia Nápoles.
Delegación Benito Juárez C.P. 03810
Ciudad de México a, 19 de Octubre de 2018

SECCIÓN II

ESTADO DE LIQUIDACIÓN FINANCIERA
AL 31 DE AGOSTO DE 2018
(PESOS)

Ente Público: INSTITUTO NACIONAL DE ENFERMEADES RESPIRATORIAS ISMAEL COSÍO VILLEGAS

CONCEPTO	2018	CONCEPTO	2018
ACTIVO		PASIVO	
Activo Circulante		Pasivo Circulante	
Efectivo y Equivalentes	33,018,217	Cuentas por Pagar a Corto Plazo	64,253,316
Derechos a Recibir Efectivo o Equivalentes	84,286,278	Documentos por Pagar a Corto Plazo	0
Derechos a Recibir Bienes o Servicios	0	Porción a Corto Plazo de la Deuda Pública a Largo Plazo	0
Inventarios	0	Títulos y Valores a Corto Plazo	0
Aimacenes	40,398,545	Pasivos Diferidos a Corto Plazo	34,632,422
Estimación por Pérdida o Deterioro de Activos Circulantes	-1,606,044	Fondos y Bienes de Terceros en Garantía y/o Administración a Corto Plazo	0
Otros Activos Circulantes	0	Provisiones a Corto Plazo	0
Total de Activos Circulantes	156,096,996	Otros Pasivos a Corto Plazo	0
Activo No Circulante		Total de Pasivos Circulantes	98,885,738
Inversiones Financieras a Largo Plazo	0	Pasivo No Circulante	
Derechos a Recibir Efectivo o Equivalentes a Largo Plazo	21,315,382	Cuentas por Pagar a Largo Plazo	528,231
Bienes Inmuebles, Infraestructura y Construcciones en Proceso	1,103,738,534	Documentos por Pagar a Largo Plazo	0
Bienes Muebles	935,612,591	Deuda Pública a Largo Plazo	0
Activos Intangibles	0	Pasivos Diferidos a Largo Plazo	0
Depreciación, Deterioro y Amortización Acumulada de Bienes	-1,075,535,779	Fondos y Bienes de Terceros en Garantía y/o en Administración a Largo Plazo	31,613,758
Activos Diferidos	0	Provisiones a Largo Plazo	0
Estimación por Pérdida o Deterioro de Activos no Circulantes	-20,282,126	Total de Pasivos No Circulantes	32,141,989
Otros Activos no Circulantes	0	Total del Pasivo	131,027,727
Total de Activos No Circulantes	964,848,602	HACIENDA PÚBLICA/ PATRIMONIO	
Total del Activo	1,120,945,598	Hacienda Pública/Patrimonio Contribuido	1,402,351,503
		Aportaciones	786,457,025
		Donaciones de Capital	615,894,478
		Actualización de la Hacienda Pública / Patrimonio	0
		Hacienda Pública/Patrimonio Generado	-412,433,632
		Resultados del Ejercicio (Ahorro/Desahorro)	-74,066,171
		Resultados de Ejercicios Anteriores	-501,898,424
		Revalúos	234,376,807
		Reservas	0
		Rectificaciones de Resultados de Ejercicios Anteriores	-70,845,844
		Exceso o Insuficiencia en la Actualización de la Hacienda Pública/Patrimonio	0
		Resultado por Posición Monetaria	0
		Resultado por Tenencia de Activos no Monetarios	0
		Total Hacienda Pública/ Patrimonio	989,917,871
		Total del Pasivo y Hacienda Pública/Patrimonio	1,120,945,598

Bajo protesta de decir verdad declaramos que los Estados Financieros y sus Notas son razonablemente correctos y responsabilidad del emisor.

Autorizó: DR. JORGE SALAS HERNÁNDEZ
DIRECTOR GENERAL

Elaboró: C. P. ELIZABETH RIQUE MARTÍNEZ
DIRECTORA DE ADMINISTRACIÓN

ESTADO DE CUENTAS DE INGRESOS Y GASTOS
DEL 1o. DE ENERO AL 31 DE AGOSTO DE 2018
(PESOS)

Ente Público:

INSTITUTO NACIONAL DE ENFERMEDADES RESPIRATORIAS ISMAEL COSÍO VILLEGAS

CONCEPTO	2018	CONCEPTO	2018
INGRESOS Y OTROS BENEFICIOS		GASTOS Y OTRAS PÉRDIDAS	
Ingresos de la Gestión	139,193,082	Gastos de Funcionamiento	874,955,418
Impuestos	0	Servicios Personales	505,526,054
Cuotas y Aportaciones de Seguridad Social	0	Materiales y Suministros	292,189,289
Contribuciones de Mejoras	0	Servicios Generales	77,240,075
Derechos	0	Transferencia, Asignaciones, Subsidios y Otras Ayudas	56,000
Productos de Tipo Corriente	0	Transferencias Internas y Asignaciones al Sector Público	0
Aprovechamientos de Tipo Corriente	0	Transferencias al Resto del Sector Público	0
Ingresos por Venta de Bienes y Servicios	139,193,082	Subsidios y Subvenciones	0
Ingresos no Comprendidos en las Fracciones de la Ley de Ingresos Causados en Ejercicios Fiscales Anteriores Pendientes de Liquidación o Pago	0	Ayudas Sociales	56,000
Participaciones, Aportaciones, Transferencias, Asignaciones, Subsidios y Otras Ayudas	716,926,604	Pensiones y Jubilaciones	0
Participaciones y Aportaciones	0	Transferencias a Fideicomisos, Mandatos y Contratos Análogos	0
Transferencias, Asignaciones, Subsidios y Otras Ayudas	716,926,604	Transferencias a la Seguridad Social	0
Otros Ingresos y Beneficios	2,710,374	Donativos	0
Ingresos Financieros	1,510,562	Transferencias al Exterior	0
Incremento por Variación de Inventarios	0	Participaciones y Aportaciones	0
Disminución del Exceso de Estimaciones por Pérdida o Deterioro u Obsolescencia	0	Participaciones	0
Disminución del Exceso de Provisiones	0	Aportaciones	0
Otros Ingresos y Beneficios Varios	1,199,812	Convenios	0
Total de Ingresos y Otros Beneficios	858,830,060	Intereses, Comisiones y Otros Gastos de la Deuda Pública	0
		Intereses de la Deuda Pública	0
		Comisiones de la Deuda Pública	0
		Gastos de la Deuda Pública	0
		Costo por Coberturas	0
		Apoyos Financieros	0
		Otros Gastos y Pérdidas Extraordinarias	57,884,813
		Estimaciones, Depreciaciones, Deterioros, Obsolescencia y Amortizaciones	56,828,397
		Provisiones	0
		Disminución de Inventarios	0
		Aumento por Insuficiencia de Estimaciones por Pérdida o Deterioro y Obsolescencia	1,020,395
		Aumento por Insuficiencia de Provisiones	0
		Otros gastos	36,021
		Inversión Pública	0
		Inversión Pública no Capitalizable	0
		Total de Gastos y Otras Pérdidas	932,896,231
		Resultados del Ejercicio (Ahorro/Desahorro)	-74,066,171

Bajo protesta de decir verdad declaramos que los Estados Financieros y sus Notas son razonablemente correctos y responsabilidad del emisor.

Autorizó: DR. JORGE SALAS HERNÁNDEZ
DIRECTOR GENERAL

Elaboró: CP. ELIZABETH RIQUE MARTÍNEZ
DIRECTORA DE ADMINISTRACIÓN

ESTADO DE CAMBIOS EN LA SITUACIÓN FINANCIERA
DEL 1o. DE ENERO AL 31 DE AGOSTO DE 2018
(PESOS)

Ente Público: INSTITUTO NACIONAL DE ENFERMEDADES RESPIRATORIAS ISMAEL COSÍO VILLEGAS

CONCEPTO	Origen	Aplicación	CONCEPTO	Origen	Aplicación
ACTIVO	147,674,945	429,009,759	PASIVO	57,467,818	5,784,368
Activo Circulante	13,619,794	51,181,868	Pasivo Circulante	57,364,856	2,580,606
Efectivo y Equivalentes	8,500,687	0	Cuentas por Pagar a Corto Plazo	57,364,856	0
Derechos a Recibir Efectivo o Equivalentes	0	49,317,903	Documentos por Pagar a Corto Plazo	0	0
Derechos a Recibir Bienes o Servicios	0	0	Porción a Corto Plazo de la Deuda Pública a Largo Plazo	0	0
Inventarios	0	0	Titulos y Valores a Corto Plazo	0	0
Almacenes	5,119,107	0	Pasivos Diferidos a Corto Plazo	0	2,580,606
Estimación por Pérdida o Deterioro de Activos Circulantes	0	1,863,963	Fondos y Bienes de Terceros en Garantía y/o Administración a Corto Plazo	0	0
Otros Activos Circulantes	0	0	Provisiones a Corto Plazo	0	0
Activo No Circulante	134,055,151	377,827,893	Otros Pasivos a Corto Plazo	0	0
Inversiones Financieras a Largo Plazo	0	0	Pasivo No Circulante	102,962	3,203,762
Derechos a Recibir Efectivo o Equivalentes a Largo Plazo	0	2,921,960	Cuentas por Pagar a Largo Plazo	102,962	0
Bienes Inmuebles, Infraestructura y Construcciones en Proceso	0	352,012,604	Documentos por Pagar a Largo Plazo	0	0
Bienes Muebles	0	22,893,329	Deuda Pública a Largo Plazo	0	0
Activos Intangibles	0	0	Pasivos Diferidos a Largo Plazo	0	0
Depreciación, Deterioro y Amortización Acumulada de Bienes	127,686,296	0	Fondos y Bienes de Terceros en Garantía y/o en Administración a Largo Plazo	0	3,203,762
Activos Diferidos	3,484,497	0	Provisiones a Largo Plazo	0	0
Estimación por Pérdida o Deterioro de Activos no Circulantes	2,884,358	0	HACIENDA PÚBLICA/ PATRIMONIO	397,374,120	167,722,756
Otros Activos no Circulantes	0	0	Hacienda Pública/Patrimonio Contribuido	374,563,380	0
			Aportaciones	15,209,393	0
			Donaciones de Capital	359,353,987	0
			Actualización de la Hacienda Pública / Patrimonio	0	0
			Hacienda Pública/Patrimonio Generado	22,810,740	167,722,756
			Resultados del Ejercicio (Ahorro/Desahorro)	22,810,740	0
			Resultados de Ejercicios Anteriores	0	96,876,911
			Revalúos	0	0
			Reservas	0	0
			Rectificaciones de Resultados de Ejercicios Anteriores	0	70,845,845
			Exceso o Insuficiencia en la Actualización de la Hacienda Pública/Patrimonio	0	0
			Resultado por Posición Monetaria	0	0
			Resultado por Tenencia de Activos no Monetarios	0	0

Bajo protesta de decir verdad declaramos que los Estados Financieros y sus Notas son razonablemente correctos y responsabilidad del emisor.

Autorizó: DR. JORGE SALAS HERNÁNDEZ
DIRECTOR GENERAL

Elaboró: C. P. ELIZABETH RIQUE MARTINEZ
DIRECTORA DE ADMINISTRACIÓN

ESTADO DE VARIACIÓN DE LA HACIENDA PÚBLICA
DEL 1o. DE ENERO AL 31 DE AGOSTO DE 2018
(PESOS)

Ente Público: INSTITUTO NACIONAL DE ENFERMEDADES RESPIRATORIAS ISMAEL COSÍO VILLEGAS

CONCEPTO	Hacienda Pública/Patrimonio Contribuido	Hacienda Pública/Patrimonio Generado de Ejercicios Anteriores	Hacienda Pública/Patrimonio Generado del Ejercicio	Exceso o Insuficiencia en la Actualización de la Hacienda Pública/Patrimonio	TOTAL
Hacienda Pública/Patrimonio Neto Final del Ejercicio 2017	1,027,788,123	-170,644,706	-96,876,911	0	760,266,506
Cambios en la Hacienda Pública/Patrimonio Contribuido Neto de 2018	374,563,380	0	0	0	374,563,380
Aportaciones	15,209,393	0	0	0	15,209,393
Donaciones de Capital	359,353,987	0	0	0	359,353,987
Actualización de la Hacienda Pública/Patrimonio	0	0	0	0	0
Variaciones de la Hacienda Pública/Patrimonio Generado Neto de 2018	0	-96,876,911	-48,035,104	0	-144,912,015
Resultados del Ejercicio (Ahorro/Desahorro)	0	0	-74,066,171	0	-74,066,171
Resultados de Ejercicios Anteriores	0	-96,876,911	96,876,911	0	0
Revalúos	0	0	0	0	0
Reservas	0	0	0	0	0
Rectificaciones de Resultados de Ejercicios Anteriores	0	0	-70,845,844	0	-70,845,844
Cambios en el Exceso o Insuficiencia en la Actualización de la Hacienda Pública/Patrimonio Neto de 2018	0	0	0	0	0
Resultado por Posición Monetaria	0	0	0	0	0
Resultado por Tenencia de Activos no Monetarios	0	0	0	0	0
Hacienda Pública/Patrimonio Neto Final de 2018	1,402,351,503	-267,521,617	-144,912,015	0	989,917,871

Bajo protesta de decir verdad declaramos que los Estados Financieros y sus Notas son razonablemente correctos y responsabilidad del emisor.

Autorizó: DR. JORGE SALAS HERNÁNDEZ
DIRECTOR GENERAL

Elaboró: C. P. ELIZABETH RIQUE MARTINEZ
DIRECTORA DE ADMINISTRACIÓN

ESTADO ANALÍTICO DEL ACTIVO
DEL 1o. DE ENERO AL 31 DE AGOSTO DE 2018
(PESOS)

Ente Público: INSTITUTO NACIONAL DE ENFERMEDADES RESPIRATORIAS ISMAEL COSÍO VILLEGAS

CONCEPTO	Saldo Inicial	Cargos del Periodo	Abonos del Periodo	Saldo Final	Variación del Periodo
ACTIVO	839,610,784	2,200,672,118	1,919,337,304	1,120,945,598	281,334,814
Activo Circulante	118,534,924	1,800,286,203	1,762,724,131	156,096,996	37,562,072
Efectivo y Equivalentes	41,518,904	557,214,046	565,714,733	33,018,217	-8,500,687
Derechos a Recibir Efectivo o Equivalentes	34,968,375	956,871,956	907,554,053	84,286,278	49,317,903
Derechos a Recibir Bienes o Servicios	0	0	0	0	0
Inventarios	0	0	0	0	0
Almacenes	45,517,652	282,730,194	287,849,301	40,398,545	-5,119,107
Estimación por Pérdida o Deterioro de Activos Circulantes	-3,470,007	3,470,007	1,606,044	-1,606,044	1,863,963
Otros Activos Circulantes	0	0	0	0	0
Activo No Circulante	721,075,860	400,385,915	156,613,173	964,848,602	243,772,742
Inversiones Financieras a Largo Plazo	0	0	0	0	0
Derechos a Recibir Efectivo o Equivalentes a Largo Plazo	18,393,422	32,324,835	29,402,875	21,315,382	2,921,960
Bienes Inmuebles, Infraestructura y Construcciones en Proceso	751,725,930	352,012,604	0	1,103,738,534	352,012,604
Bienes Muebles	912,719,262	22,878,649	-14,680	935,612,591	22,893,329
Activos Intangibles	0	0	0	0	0
Depreciación, Deterioro y Amortización Acumulada de Bienes	-947,849,483	124,332	127,810,628	-1,075,535,779	-127,686,296
Activos Diferidos	3,484,497	-3,484,497	0	0	-3,484,497
Estimación por Pérdida o Deterioro de Activos no Circulantes	-17,397,768	-3,470,008	-585,650	-20,282,126	-2,884,358
Otros Activos no Circulantes	0	0	0	0	0

Bajo protesta de decir verdad declaramos que los Estados Financieros y sus Notas son razonablemente correctos y responsabilidad del emisor.

Autorizó: DR. JORGE SALAS HERNÁNDEZ
DIRECTOR GENERAL

Elaboró: C.P. ELIZABETH RIQUE MARTINEZ
DIRECTORA DE ADMINISTRACIÓN

ESTADO ANALÍTICO DE LA DEUDA Y OTROS PASIVOS
DEL 1o. DE ENERO AL 31 DE AGOSTO DE 2018
(PESOS)

Ente Público: INSTITUTO NACIONAL DE ENFERMEDADES RESPIRATORIAS ISMAEL COSÍO VILLEGAS

Denominación de las Deudas	Moneda de Contratación	Institución o País Acreedor	Saldo Inicial del Periodo	Saldo Final del Periodo
DEUDA PÚBLICA				
Corto Plazo			0	0
Deuda Interna			0	0
Instituciones de Crédito			0	0
Títulos y Valores			0	0
Arrendamientos Financieros			0	0
Deuda Externa			0	0
Organismos Financieros Internacionales			0	0
Deuda Bilateral			0	0
Títulos y Valores			0	0
Arrendamientos Financieros			0	0
Subtotal Corto Plazo			0	0
Largo Plazo			0	0
Deuda Interna			0	0
Instituciones de Crédito			0	0
Títulos y Valores			0	0
Arrendamientos Financieros			0	0
Deuda Externa			0	0
Organismos Financieros Internacionales			0	0
Deuda Bilateral			0	0
Títulos y Valores			0	0
Arrendamientos Financieros			0	0
Subtotal Largo Plazo			79,344,278	131,027,727
Otros Pasivos			79,344,278	131,027,727
Total Deuda y Otros Pasivos			79,344,278	131,027,727

Bajo protesta de decir verdad declaramos que los Estados Financieros y sus Notas son razonablemente correctos y responsabilidad del emisor.

Autorizó: DR. JORGE SALAS HERNÁNDEZ
DIRECTOR GENERAL

Elaboró: C.P. ELIZABETH RIQUE MARTINEZ
DIRECTORA DE ADMINISTRACIÓN


ESTADO DE FLUJOS DE EFECTIVO
DEL 1o. DE ENERO AL 31 DE AGOSTO DE 2018
(PESOS)

Ente Público: INSTITUTO NACIONAL DE ENFERMEDADES RESPIRATORIAS ISMAEL COSÍO VILLEGAS

CONCEPTO	IMPORTE	CONCEPTO	IMPORTE
Flujos de Efectivo de las Actividades de Operación		Flujos de Efectivo de las Actividades de Inversión	
Origen	858,830,060	Origen	0
Impuestos	0	Bienes Inmuebles, Infraestructura y Construcciones en Proceso	0
Cuotas y Aportaciones de Seguridad Social	0	Bienes Muebles	0
Contribuciones de Mejoras	0	Otros Origenes de Inversión	0
Derechos	0	Aplicación	304,048,034
Productos de Tipo Corriente	0	Bienes Inmuebles, Infraestructura y Construcciones en Proceso	0
Aprovechamientos de Tipo Corriente	0	Bienes Muebles	0
Ingresos por Venta de Bienes y Servicios	139,193,082	Otras Aplicaciones de Inversión	304,048,034
Ingresos no Comprendidos en las Fracciones de la Ley de Ingresos Causados en Ejercicios Fiscales Anteriores Pendientes de Liquidación o Pago	0	Flujos Netos de Efectivo por Actividades de Inversión	-304,048,034
Participaciones y Aportaciones	0	Flujo de Efectivo de las Actividades de Financiamiento	
Transferencias, Asignaciones, Subsidios y Otras Ayudas	716,926,604	Origen	477,659,520
Otros Origenes de Operación	2,710,374	Endeudamiento Neto	0
Aplicación	875,047,414	Interno	0
Servicios Personales	505,526,054	Externo	0
Materiales y Suministros	292,189,289	Otros Origenes de Financiamiento	477,659,520
Servicios Generales	77,240,075	Aplicación	165,894,819
Transferencias Internas y Asignaciones al Sector Público	0	Servicios de la Deuda	0
Transferencias al Resto del Sector Público	0	Interno	0
Subsidios y Subvenciones	0	Externo	0
Ayudas Sociales	56,000	Otras Aplicaciones de Financiamiento	165,894,819
Pensiones y Jubilaciones	0	Flujos netos de Efectivo por Actividades de Financiamiento	311,764,701
Transferencias a Fideicomisos, Mandatos y Contratos Análogos	0	Incremento/Disminución Neta en el Efectivo y Equivalentes al Efectivo	-8,500,687
Transferencias a la Seguridad Social	0	Efectivo y Equivalentes al Efectivo al Inicio del Ejercicio	41,518,904
Donativos	0	Efectivo y Equivalentes al Efectivo al Final del Ejercicio	33,018,217
Transferencias al Exterior	0		
Participaciones	0		
Aportaciones	0		
Convenios	0		
Otras Aplicaciones de Operación	35,996		
Flujos Netos de Efectivo por Actividades de Operación	-16,217,354		

Bajo protesta de decir verdad declaramos que los Estados Financieros y sus Notas son razonablemente correctos y responsabilidad del emisor.


 Autorizó: DR. JORGE SALAS HERNÁNDEZ
 DIRECTOR GENERAL



 Elaboró: C.P. ELIZABETH RIQUE MARTÍNEZ
 DIRECTORA DE ADMINISTRACIÓN

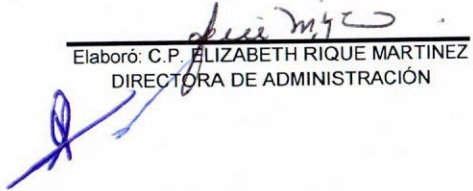
PATRIMONIO DEL ENTE PUBLICO DEL SECTOR PARAESTATAL
DEL 1o. DE ENERO AL 31 DE AGOSTO DE 2018
(PESOS)

Ente Público: INSTITUTO NACIONAL DE ENFERMEDADES RESPIRATORIAS ISMAEL COSÍO VILLEGAS

Concepto	Monto
Total del Patrimonio del ente público	989,917,871
% del Patrimonio del Ente Público que es propiedad del Poder Ejecutivo	100.00
Patrimonio del Ente Público que es propiedad del Poder Ejecutivo	989,917,871

Bajo protesta de decir verdad declaramos que los Estados Financieros y sus Notas son razonablemente correctos y responsabilidad del emisor.


Autorizó: DR. JORGE SALAS HERNÁNDEZ
DIRECTOR GENERAL


Elaboró: C.P. ELIZABETH RIQUE MARTINEZ
DIRECTORA DE ADMINISTRACIÓN

INSTITUTO NACIONAL DE ENFERMEDADES RESPIRATORIAS ISMAEL COSIO VILLEGAS
INFORME DE PASIVOS CONTINGENTES

El Instituto Nacional de Enfermedades Respiratorias Ismael Cosío Villegas (INER), tiene en su haber Juicios Laborales que al mes de Agosto de 2018 dan un total de 171 juicios en trámite, con un pasivo laboral de \$ 75,218 miles de pesos, como se integra a continuación:


Concepto	Casos	Monto (miles de pesos)
Prima de Antigüedad	38	4,793
Indemnización y Reinstalación	92	70,012
Otros Concepto	41	413
Total	171	75,218

Se ha denominado como pasivo laboral la presunta obligación económica que señala el actor en su demanda en contra del Instituto. No obstante, la existencia de este valor, para su pago no siempre es posible tenerlo por cierto, en virtud de la incertidumbre de sucesos futuros tales como la defensa del asunto y excepciones de los mismos, entre otros.

Por otra parte, de estos juicios en trámite se tiene como previsión un valor contingente por la cantidad de \$ 15,599 miles de pesos. Esta previsión es para el caso de riesgo del juicio que se tiene la posibilidad de perder (no obstante que el Instituto no cuenta con recursos para cubrirlo), así mismo, se tienen 2 juicios contenciosos.

Ciudad de México, a 21 de Septiembre de 2018.


Dr. Jorge Salas Hernández
Director General


C.P. Elizabeth Rique Martínez
Directora de Administración

INSTITUTO NACIONAL DE ENFERMEDADES RESPIRATORIAS ISMAEL COSÍO VILLEGAS
NOTAS A LOS ESTADOS FINANCIEROS
AL 31 DE AGOSTO DE 2018

A efecto de dar cumplimiento a los artículos 46 y 49 de la Ley General de Contabilidad Gubernamental, el **INSTITUTO NACIONAL DE ENFERMEDADES RESPIRATORIAS ISMAEL COSÍO VILLEGAS**, emite las notas a los Estados Financieros con los rubros que así lo requieren, teniendo presente los postulados de revelación suficiente e importancia relativa con la finalidad de que la información sea de mayor utilidad para los usuarios.

a) NOTAS DE DESGLOSE

I. NOTAS AL ESTADO DE SITUACION FINANCIERA

1.EFECTIVO Y EQUIVALENTES DE EFECTIVO

Al 31 de agosto de 2018, este rubro se integra como sigue:

Concepto	IMPORTE
Efectivo	\$ 252,518
Bancos / Tesorería	1'428,991
Bancos/Dependencias y otros	0
Inversiones Temporales (Hasta 3 meses)	0
Depósitos de Fondos de 3eros. en Garantía *	31'336,708
Total	\$ 33'018,217

- A partir del ejercicio 2013, los recursos de terceros se registran en la cuenta contable 1116 "Depósitos de fondos de terceros en garantía y/o administración". Estos recursos se reciben del CONACYT y de otras empresas, mismos que se utilizan para el desarrollo de proyectos de investigación.

Total por Cobrar	1'017,926	29,630	871,317
-------------------------	-----------	--------	---------

3. BIENES DISPONIBLES PARA SU TRANSFORMACION O CONSUMO (ALMACENES)

Al 31 de agosto de 2018, este rubro se integra como sigue:

Descripción	Importe
Almacén de farmacia	\$ 38,456,949
Almacén general y varios	874,077
Almacén de víveres	1,067,519
Total de Almacenes	\$ 40,398,545

- Almacenes incluía \$ 97,548 proveniente de efectos de la inflación hasta el ejercicio que termino al 31 de diciembre de 2007.

4. INVERSIONES FINANCIERAS

- Sin información que revelar.

5. BIENES INMUEBLES, INFRAESTRUCTURA Y CONSTRUCCIONES EN PROCESO

Al 31 de agosto de 2018, este rubro se integra como sigue:

Descripción	2 0 1 8		
	Valor histórico	Actualización	Total
Terrenos	336'803,211	-	336'803,211
Edificios no Habitacionales	510'366,698	154'180,674	664'547,372
Construcciones en Proceso	102'387,951	-	102'387,951
TOTAL	\$ 949'557,860	\$ 154'180,674	\$ 1,103'738,534

- El terreno sobre el que están contruidos los edificios e instalaciones del Instituto, se recibió en donación por parte de la Dirección de Administración del Patrimonio Inmobiliario Federal con el contrato número CD-E 2015 020, de conformidad con lo que establecen los artículos 26, 37 fracción XXIX y Tercero Transitorio del Decreto por el que se reforma y deroga diversas disposiciones de la Ley Orgánica de la Administración Pública Federal en Materia de Control Interno del Ejecutivo Federal, quien interviene en representación de la Federación por las operaciones en donación en los términos de los dispuesto por los artículos 28 fracción I, III y VII y 29 fracción I, II y XV de la Ley General de Bienes Nacionales del terreno con superficie de 80,652.11 metros cuadrados.

❖ La integración de los Bienes Inmuebles al 31 de agosto de 2018 es la siguiente:

Descripción	2 0 1 8		
	Valor histórico	Depreciación	Total
Terreno con superficie de 80,652.11 metros cuadrados, ubicado en Calzada de Tlalpan no. 4502 Col. Sección XVI, Delegación Tlalpan, Ciudad de México	336'803,211	-	336'803,211
Edificaciones, Calzada de Tlalpan no. 4502 Col. Sección XVI, Delegación Tlalpan, Ciudad de México	497'891,187	125'035,370	372'855,817
Revaluación de Edificios	154'180,674	145'068,701	9'111,973
Proyecto Ejecutivo Smith Carter Architects	7'539,130		7'539,130
Proyecto Ejecutivo Merrick México, S.de R.L. de C.V.	4'936,380		4'936,380
Torre de Investigación	87'178,558		87'178,558
Adecuación área de Almacén de Víveres	3'179,667		3'179,667
Adecuación área de Otorrino	3'012,298		3'012,298
Adecuación área de Bioterio	4'107,982		4'107,982
Adecuación Carpeta Asfáltica	3'110,332		3'110,332
Adecuación área de Laboratorio Clínico	1'799,115		1'799,115
TOTAL BIENES INMUEBLES	1,103'738,534	\$ 270'104,071	\$ 833'634,463

6. BIENES MUEBLES

Descripción	Importe
Mobiliario y Equipo de Administración	64'421,875
Equipo de Cómputo	15'122,339
Equipo e Instrumental Médico y de Laboratorio	812'455,956
Maquinaria y Otros Equipos	35'823,148
Equipo de Transporte	7'204,717
Bienes Culturales	584,556
TOTAL	935'612,591

❖ La suma de Bienes Muebles incluye su actualización por un importe de \$167'974,084 pesos.

Al 31 de agosto de 2018, este rubro se integra como sigue:

Descripción	2 0 1 8		
	Valor histórico	Actualización	Total
Mobiliario y Equipo de Administración	34'760,725	29'661,150	64'421,875
Equipo de Cómputo	15'122,339	-	15'122,339
Equipo e Instrumental Médico y de Laboratorio	685'956,347	126'499,609	812'455,956
Maquinaria y Otros Equipos	26'756,505	9'066,643	35'823,148
Equipo de Transporte	4'459,773	2'744,944	7'204,717
Bienes Culturales	582,818	1,738	584,556
TOTAL	767'638,507	\$ 167'974,084	\$ 935'612,591

- La integración de los Bienes Muebles al 31 de agosto de 2018 es la siguiente:

Descripción	2 0 1 8		
	Valor histórico	Revaluación	Total
Mobiliario	20'532,799	7'115,367	27'648,166
Equipo de Administración	10'732,031	18'328,701	29'060,732
Equipo de Cómputo	15'122,339	-	15'122,339
MOBILIARIO Y EQUIPO DE OFICINA	46'387,169	25'444,068	71'831,237
Equipo Educativo	3'495,895	4'217,082	7'712,977
Bienes Artísticos y Culturales	582,818	1,738	584,556
MOBILIARIO Y EQUIPO EDUCACIONAL	4'078,713	4'218,820	8'297,533
Equipo Médico y de Laboratorio	677'874,428	124'668,150	802'542,578
Instrumentos Médicos y de Laboratorio	8'081,919	1'831,459	9'913,378
EQUIPO E INSTRUMENTAL MÉDICO	685'956,347	126'499,609	812'455,956
Vehículo y Equipo Terrestre	4'459,773	2'744,944	7'204,717
EQUIPO DE TRANSPORTE	4'459,773	2'744,944	7'204,717
Refacciones y Accesorios Menores	2'529,915	388,208	2'918,123
Maquinaria y Equipo Industrial	16'162,446	2'147,910	18'310,356
Herramientas y Maquinaria	411,178	164,279	575,457
Maquinaria y Equipo Eléctrico	5'742,313	5'452,197	11'194,510
Equipo de Comunicación	1'873,840	819,102	2'692,942
Maquinaria y Equipo Diverso	36,813	94,947	131,760
MAQUINARIA, OTROS EQUIPOS Y HERRAMIENTAS	26'756,505	9'066,643	35'823,148
TOTAL BIENES MUEBLES	\$ 767'638,507	\$ 167'974,084	\$ 935'612,591

- ❖ La Conciliación Contable con respecto al Inventario físico de los Bienes Muebles al 31 de agosto de 2018 es la siguiente:

Descripción	UNIDADES		IMPORTE
Bienes Muebles según Control de Bienes del Instituto al 31 de Agosto de 2018	37,185	\$	767'688,690
Correspondencia:			
Bienes Muebles según Registro Contable del Instituto al 31 de Agosto de 2018	37,164	\$	767'638,507

- La conciliación arroja 21 bienes como variación en dicha conciliación, siendo del capítulo 2000 del pedido 1091 del ejercicio 2015 por \$ 50,183.
- Del estado que guarda los Bienes Muebles del Instituto, se desprende que se cuenta con 834 bienes para disposición final, clasificados de la siguiente manera: 196 bienes de Mobiliario, 9 bienes de Equipo de Administración, 38 bienes de Equipo de comunicación y Audiovisual, 102 bienes de Equipo de Informática, 386 bienes de Instrumental Médico y 103 bienes de Equipo Médico y de Laboratorio. Los bienes que han sido retirados de los diversos servicios para destino final a través de su venta previo avalúo del lote, son patrimonios que han llegado al término de su vida útil con la finalidad de establecer las medidas necesarias para evitar su acumulación y generar espacios físicos.

7. DEPRECIACIÓN, DETERIORO Y AMORTIZACIÓN ACUMULADA

Al 31 de agosto de 2018, este rubro se integra como sigue:

Depreciación	Valor histórico	Actualización	Total
Bienes Inmuebles	125'035,370	145'068,701	270'104,071
Bienes Muebles	637'459,362	167'972,346	805'431,708
TOTAL	762'494,732	313'041,047	1'075'535,779

- Al 31 de Agosto de 2018 la depreciación del periodo fue por un importe de \$56'828,397.
- En el periodo que se informa al 31 de agosto de 2018, la administración de la entidad decidió reconocer las aplicaciones contables relativas a la Depreciación del Ejercicio de los Saldos Revaluados (reexpresados) de cada Renglón de los Bienes Inmuebles y Muebles que quedaron actualizados hasta el ejercicio 2007, la Depreciación se calculó por los ejercicios de 2008 a 2017, esto con la finalidad de cumplir con la Norma de Información Financiera Gubernamental General para el Sector Paraestatal "NIFGG SP 04 Reexpresión", la cual indica que los efectos de Reexpresión de un activo se van eliminando cuando el activo se deprecia totalmente, se deteriora o se vende.

Las cuentas afectadas fueron cada una de las relativas a la Depreciación Acumulada Revaluada de cada Renglón de los Bienes Inmuebles y Muebles y la cuenta de Patrimonio Rectificaciones de Resultados de Ejercicios Anteriores, lo anterior de Conformidad con el numeral 16.3 de las Reglas Específicas de Registro y Valoración del Patrimonio emitidas por el Consejo Nacional de Armonización Contable CONAC.

Como resultado de la aplicación de esta normatividad, la entidad disminuyó el importe del valor de los bienes inmuebles y muebles en la cantidad de \$ 70'845,844, así como una disminución de su patrimonio por la misma cantidad, integrada como sigue:

Concepto	Importe
Resultado de ejercicios anteriores	\$ -
Rectificaciones de Resultados de Ejercicios Anteriores	70'845,844
Total	\$ 70'845,844

8. OTROS ACTIVOS

Al 31 de agosto de 2018, este rubro se integra como sigue:

Concepto	Importe
Activos Diferidos	\$ 0
Total	\$ 0

- ❖ De conformidad con lo establecido en el reglamento de la Ley Federal de Presupuesto y Responsabilidad Hacendaria y en congruencia a la autorización del presupuesto con base en Flujo de Efectivo, se cancelan los registros contables y presupuestarios derivados de las operaciones clasificadas en pasivo circulante para su aplicación con el presupuesto del año que se pague, de acuerdo con la Norma NIFGG SP 01 "Control Presupuestario de los Ingresos y de los Gastos para el Sector Paraestatal".

9. CUENTAS Y DOCUMENTOS POR PAGAR A CORTO PLAZO

Al 31 de agosto de 2018, este rubro se integra como sigue:

Concepto	Importe
Servicios Personales	4,801
Proveedores	43'419,982
Retenciones y Contribuciones	20'828,533
Total	64'253,316

Cuentas y Documentos por Pagar a Corto Plazo

Concepto	90 días	170 días	365 días	Mas 365 días
Servicios Personales	4,801	-	-	-
Proveedores	41'768,202	1'576,440	-	75,340
Retenciones y Contribuciones	16'189,781	4'638,752	-	-
Total a Pagar	57'962,784	6'215,192	-	75,340

a) Proveedores

Al 31 de agosto de 2018, este rubro se integra como sigue:

Concepto	Importe
Laboratorios Pisa, S.A. de C.V.	\$ 826,524
Lizylop Medical, S.A. de C.V.	772,022
Medical Corporation Group, S.A. de C.V.	774,437
Metriz Laboratorio, S.A. de C.V.	228,485
Mex Shoe & Clotes, S. de R.L. de C.V.	1'086,638
Oncomedic Dist. de Medicamentos	516,600
Praxair México, S. de RL de C.V.	1'110,123
Pego Medical, S.A. de C.V.	812,373
Profesionales en Renta de Equipo Médico, S.A. de C.V.	535,566
Pego, S.A. de C.V.	515,176
Ralca, S.A. de C.V.	819,997
Servicios Biomédicos ESH, S.A. de C.V.	529,899
Kendall de México, S.A. de C.V.	505,609

Pet Foods, S.A. de C.V.		104,150
Productos Bard de México, S.A. de C.V.		119,850
Reactivos y Marcas México, S.A. de C.V.		63,159
Cicovisa, S.A. de C.V.		1'796,613
Serrano Guillen María Teresa		54,068
Sarsted México, S de RL de C.V.		63,943
Sagardia Ruiz José Martin		38,038
Abalat, S.A. de C.V.		15'584,507
Boston Scientific de México, S.A. de C.V.		858,411
Beckman Coulter de México		1'194,205
Biomeriux México, S.A. de C.V.		868,332
Carapio Alcantara Francisco		274,345
Comercializadora Oncored Medical, S.A. de C.V.		3'377,556
Otros		9'989,356
Total	\$	43'419,982

b) Retenciones y Contribuciones

I. Al 31 de agosto de 2018, este rubro se integra como sigue:

Descripción	Importe
Cuotas ISSSTE	\$ 5'044,314
FOVISSSTE	2'670,216
SAR	1'068,087
Seguro de Riesgo	17,381
Seguro de Responsabilidad Profesional	83,165

Ahorro Solidario		396,611
3 % Sobre Nóminas		1'685,292
Impuesto sobre la Renta retenido		9'662,402
10 % ISR Honorarios		46,162
5 % al Millar		102
Impuesto al Valor Agregado retenido		44,452
Impuesto al Valor Agregado retenido		108,238
Otros		2,111
	\$	20'828,533

II. Exenciones fiscales:

➤ Impuesto Sobre la Renta:

No se está obligado a pagar el Impuesto Sobre la Renta de conformidad con lo señalado en los Artículos 79 y 86 de la Ley del Impuesto Sobre la Renta (I.S.R.), que establece que las personas morales con fines no lucrativos, así como las Instituciones de asistencia o de beneficencia autorizada por las leyes en la materia, que tengan como beneficiarios a personas, sectores y regiones de escasos recursos, no serán contribuyentes del Impuesto Sobre la Renta.

➤ Impuesto al Valor Agregado:

Por lo que respecta a la actividad preponderante que es la prestación de servicios y realización de investigaciones, y en relación con lo establecido en el Artículo 15, fracción XV, de la Ley del Impuesto al Valor Agregado, se encuentran exentos los servicios profesionales de medicina, hospitalarios, de radiología, de laboratorios y estudios clínicos, que presten los Organismos Descentralizados de la Administración Pública Federal.

➤ Participación de Utilidades a los Trabajadores:

La fracción V del Artículo 126 de la Ley Federal del Trabajo, señala que las Instituciones Públicas Descentralizadas con Fines Culturales, de Asistencias o de Beneficencia, no están obligadas al pago de la participación de utilidades a los trabajadores.

10. PASIVOS DIFERIDOS A CORTO Y LARGO PLAZO

a) Pasivos Diferidos a Corto Plazo

- El Instituto cuenta con cobros realizados por anticipado, mismos que permiten garantizar que los servicios que se prestan estén soportados en garantía. De igual manera, con fundamento en la normatividad NIFGG SP 01 "Control Presupuestario de los Ingresos y de los Gastos", se realizó la reclasificación de ingresos no cobrados a la subcuenta de pasivo diferido ingresos a crédito, así como los servicios que se pagaron con presupuesto del siguiente año, como se muestra en el siguiente cuadro:
- Análisis de pasivos diferidos por el periodo comprendido del 1° de enero al 31 de agosto de 2018.

Descripción	Importe
Ingresos cobrados por adelantado	\$ 118,291
Ingresos a Crédito	34'514,131
Adeudos de Ejercicios Anteriores	-
Gastos a Crédito	-
	\$ 34'632,422

b) Fondos y Bienes de Terceros en Garantía y/o Administración a Largo Plazo

- Recursos de Terceros, durante el año 2018 fue autorizada por la Secretaría de Hacienda y Crédito Público la regularización de la disponibilidad final de 2017 por un monto de \$ 34'817,518. Captándose durante 2018 la cantidad de \$ 12'600,603, contando con un monto total de \$ 47'418,121. Gracias a los apoyos financieros recibidos de la industria farmacéutica y del CONACYT, recursos que son utilizados en la adquisición de materiales e insumos en los diversos trabajos de investigación de los que se ejercieron \$ 15'804,363, teniéndose al cierre una disponibilidad final de \$ 31'613,758, para ser aplicados en el año 2018.

Recursos de Terceros

Disponibilidad Inicial de 2018	Recursos captados en 2018	Total de Recursos 2018	Ejercidos en 2018	Disponibilidad para 2018
34'817,518	12'600,603	47'418,121	15'804,363	31'613,758

11. CUENTAS POR PAGAR A LARGO PLAZO

Al 31 de agosto de 2018, este rubro se integra como sigue:

Concepto	Importe
Cuentas por Pagar a Largo Plazo	\$ 528,232
Total	\$ 528,232

Cuentas y Documentos por Pagar a Largo Plazo

Concepto	Importe
Servicios Personales	\$ 452,891
Proveedores a)	75,340
Total	\$ 528,231

a) Cuentas por Pagar a Largo Plazo

Al 31 de agosto de 2018, este rubro se integra como sigue:

Concepto	2018
Alimentos Baab, SA de CV	286
Hisa Farmacéutica, S.A. de C.V.	81
Industrial Polaris, S.A. de C.V.	3,644
Laboratorios Jaloma, S.A. de C.V.	29
Laboratorios Alpha, S.A. de C.V.	469
Nucitec, S.A. de C.V.	1,082
Pego, S.A. de C.V.	199
Otros	69,550
Total	75,340

II. NOTAS AL ESTADO DE ACTIVIDADES

1. INGRESOS DE LA GESTIÓN

a. Al 31 de agosto de 2018, este rubro se integra como sigue:

➤ Ingresos de la Gestión

Descripción	Importe
Ingresos por Venta de Bienes y Servicios	\$ 139'193,082
Total	\$ 139'193,082

➤ Participaciones, Aportaciones, Transferencias, Asignaciones, Subsidios y Otras Ayudas

Descripción	Importe
Transferencias, Asignaciones Subsidios y Otras Ayudas	\$ 716'926,604
Total	\$ 716'926,604

➤ Otros Ingresos y Beneficios

Descripción	Importe
Ingresos Financieros	1'510,562
Otros Ingresos y Beneficios Varios	\$ 1'199,812
Total	\$ 2'710,374

2. GASTOS Y OTRAS PÉRDIDAS

I. Al 31 de agosto de 2018, este rubro se integra como sigue:

➤ Gastos de Funcionamiento

❖ Servicios Personales

Descripción	2018	% QUE REPRESENTA
Remuneraciones Personal Carácter Permanente	\$ 184'324,843	21.07 %
Remuneraciones Personal Carácter Transitorias	8'876,466	1.01 %
Remuneraciones Adicionales y Especiales	121'172,647	13.85 %
Seguridad Social	48'814,765	5.58 %
Otras Prestaciones Sociales	132'280,604	15.12 %
Pagos de Estímulos a Servidores	10'056,738	1.15 %
Total	\$ 505'526,054	57.77 %

Las partidas que representan más del 10.00 % corresponden al pago por salarios y remuneraciones adicionales al salario. La suma de los Servicios personales por \$ 505'526,054 pesos, representa el 50.04 % del total de los Gastos de Funcionamiento.

❖ Materiales y Suministros

Descripción	2018	% QUE REPRESENTA
Materiales de Administración, emisión de documentos	\$ 15'440,838	1.76 %
Alimentos y Utensilios	22'709,781	2.60 %
Materiales y Artículos de Construcción	1'123,733	0.13 %
Productos Químicos y Farmacéuticos	226'913,107	25.93 %
Combustibles, Lubricantes y Aditivos	85,535	0.01 %
Vest. Bcos. Prendas de Protección	21'515,721	2.46 %

Herramientas Refacciones y Accesorios		4'400,572	0.50 %
Total	\$	292'189,289	33.39 %

El gasto que representa más del 10.00 % es la adquisición de sustancias químicas y farmacéuticas para la venta a los pacientes en el tratamiento de su padecimiento por un importe de \$ 226'913,107 pesos.

❖ Servicios Generales

Descripción	2018	% QUE REPRESENTA
Servicios Básicos	\$ 20'542,251	2.35 %
Servicios de Arrendamiento	515,550	0.06 %
Serv. Prof. Científicos y Tecnológicos	12'940,182	1.48 %
Servicios Financieros y Bancarios	1'635,890	0.19 %
Serv. de Instalación, Reparación	24'251,300	2.77 %
Servicios de traslado y Viáticos	1'238,935	0.14 %
Servicios Oficiales	385,288	0.04 %
Otros Servicios Generales	15'730,678	1.80 %
Total	\$ 77'240,075	8.83 %

No hubo gastos que excedieran el 10.00 % del total de los Gastos de Funcionamiento.

❖ Transferencias, Asignaciones, Subsidios

Descripción	2018	% QUE REPRESENTA
Ayudas Sociales	\$ 56,000	0.01 %
Total	\$ 56,000	0.01 %

No hubo gastos que excedieran el 10.00 % del total de los Gastos de Funcionamiento.

➤ **Otros Gastos y Pérdidas Extraordinarias**

❖ Estimación, Depreciación, Deterioros, Obsolescencia y Amortización; Otros Gastos

Descripción	Importe
Depreciación de Bienes Inmuebles	\$ 12'939,508
Depreciación de Bienes Muebles	43'888,889
Total	\$ 56'828,397
Otros Gastos	36,021

III. NOTAS AL ESTADO DE VARIACIÓN EN LA HACIENDA PÚBLICA

1. RESULTADO DEL EJERCICIO AHORRO/DESAHORRO

El Estado de Actividades correspondiente al periodo del 1° de enero al 31 de agosto de 2018 refleja un déficit del ejercicio por la cantidad de \$74'066,171 (\$96'876,911 a diciembre 2017), motivado en primera instancia por la afectación del rubro de depreciación, por un importe de \$56'828,397, cantidad ocasionada por la pérdida de valor del uso normal de los bienes. De igual manera, en el ejercicio 2018 se registraron bajas de activo fijo de los rubros de Equipo Médico y de Laboratorio por un monto de \$84,332, Equipo de Computo por un monto de \$30,000, Instrumental Médico y de Laboratorio de \$ 10,000, lo que impactó en el gasto de la cuenta de Estimaciones, Depreciaciones, Deterioros y Amortizaciones.

2. VARIACIONES EN LA HACIENDA PÚBLICA

Al 31 de agosto de 2018, este rubro se integra como sigue:

CONCEPTO	Hacienda Pública/Patrimonio Contribuido	Hacienda Pública/Patrimonio Generado Ejercicios Anteriores	Hacienda Pública/Patrimonio Generado del Ejercicio	Exceso o Insuficiencia en la Actualización de la Hacienda Pública/Patrimonio	TOTAL
Hacienda Pública/Patrimonio Neto Final del Ejercicio 2017	1'027,788,123	-170'644,706	-96'876,911		760'266,506
Cambios en la Hacienda Pública/Patrimonio	374'563,380				374'563,380

Contribuido Neto de 2018				
Variaciones de la Hacienda Pública/Patrimonio Generado Neto de 2018		-96'876,911	-48'035,104	-144'912,015
Cambios en el Exceso o Insuficiencia en la Actualización de la Hacienda Pública/Patrimonio Neto de 2018				
Hacienda Pública/Patrimonio Neto Final de 2018	1'402,351,503	-267'521,617	-74'066,171	989'917,871

3. APORTACIONES Y DONACIONES DE CAPITAL

Al 31 de agosto de 2018, se obtuvieron Aportaciones del Gobierno Federal del año en curso un monto de \$15'209,393, recursos necesarios para la adquisición de Materiales y Suministros, así como la adquisición de diversos Servicios Generales.

Se registró un monto de \$359'353,987, que corresponden a Donativos del Terreno con superficie de 80,652.11 metros cuadrados.

IV. NOTAS AL ESTADO DE FLUJOS DE EFECTIVO

➤ Efectivo y Equivalentes

Al 31 de agosto de 2018, este rubro se integra como sigue:

Descripción	Importe
Efectivo	\$ 252,518
Bancos	1'428,991
Depósitos de Fondos de Terceros en Garantía	31'336,708
Total	\$ 33'018,217

- ❖ En el Estado de flujo de Efectivo se registran los montos anuales de los Flujos de Efectivo correspondientes al ejercicio que se reporta, así como a los del ejercicio inmediato anterior, en dónde se observa una disponibilidad de \$ 33'018,217, como se muestra en el Estado de Situación Financiera.

Instituto Nacional de Enfermedades Respiratorias Ismael Cosío Villegas
 Conciliación entre los Egresos Presupuestarios y los Gastos Contables
 Del 1º. de Enero al 31 de Agosto de 2018
 (Cifras en Pesos)

	Equipo e instrumental médico y de laboratorio	-	
	Vehículos y equipos de transporte	-	
	Equipo de defensa y seguridad	-	
	Maquinaria, otros equipos y Herramientas	-	
	Obra Pública	15,209,393	
	Adeudos de ejercicios fiscales anteriores (ADEFAS)	-	
	Otros Egresos Presupuestarios No Contables	5,610,799	
			65'109,070
3.	Más: gastos contable no presupuestarios		
	Estimaciones, depreciaciones, deterioros, obsolescencias y amortizaciones	56'828,397	
	Provisiones	1'020,395	
	Otros gastos	36,021	
	Disminución del inventario	-	
	Otros Gastos Contables No Presupuestales	7'224,257	
4.	Total de gasto contable		932,896,231

b) NOTAS DE MEMORIA (CUENTAS DE ORDEN)

I. VALORES

Sin información que revelar.

II. EMISION DE OBLIGACIONES

Sin información que revelar.

III. AVALES Y GARANTÍAS

Sin información que revelar.

IV. CONTRATOS PARA INVERSION MEDIANTE PROYECTOS PARA PRESTACION DE SERVICIOS (PPS) Y SIMILARES

Sin información que revelar.

V. BIENES CONSESIONADOS O EN COMODATO

Sin información que revelar.

VI. CONTINGENCIAS

Al 31 de agosto de 2018 el Instituto tiene 171 litigios en trámite, con un pasivo laboral de \$75'218,000 pesos en contra del INER, que se encuentran pendientes de resolución o en trámite legal, de los cuales no se tiene definido o se desconoce el monto que resultaría de su liquidación en su caso. El Instituto cuenta con una previsión de valor contingente por la cantidad de \$15'599,000 pesos, referenciada en las cuentas de orden del Instituto, información que se presenta en el informe sobre Pasivos Contingentes.

➤ Cuentas de Orden Presupuestal

- ❖ Tienen por objeto establecer el control del presupuesto autorizado de ingresos y egresos, el presupuesto por ejercer, el control del presupuesto pagado, presupuesto ejercido y destino del gasto, así como controlar información relevante. Al 31 de agosto de 2018 presentan los siguientes importes:

Descripción	Importe
Ingresos presupuestales autorizados	\$ 1,567'185,588
Ingresos presupuestales por recibir	-663'007,029
Ingresos presupuestales modificado	-339,544
Ingresos presupuestales devengados	-30'918,041

Ingresos presupuestales cobrados	-872'920,974
Presupuesto de egresos autorizado	-1,567'185,588
Presupuesto de egresos por ejercer	427'873,675
Presupuesto de egresos devengado	64'210,582
Presupuesto de egresos modificado	339,544
Presupuesto de egresos comprometido	250'365,016
Presupuesto de egresos pagado	824'396,771
Presupuesto de egresos ejercido	-
Sumas iguales	-

➤ **Cuentas de Orden Contable**

- ❖ Señalan los pasivos laborables que el Instituto tiene registrados al 31 de agosto de 2018, que representan un pasivo laboral de pronta atención al tenerlo por \$ 15'599,000; dichos compromisos estaban clasificados dentro de los rubros como son prima de antigüedad, indemnizaciones y reinstalaciones y otros conceptos.
- ❖ Se controla y enuncia los gastos que se efectuaron durante el ejercicio de los Recursos de Terceros que en el año fueron \$15'514,691 por diversos proyectos de investigación.

Descripción	Importe
Demandas judiciales en proceso	15'599,000
Resolución demandas judiciales	-15,599,000
Gastos de Recursos de Terceros	15'514,691
Registro de gastos de Recursos de Terceros	-15'514,691
Sumas iguales	0

c) NOTAS DE GESTIÓN ADMINISTRATIVA

1. INTRODUCCIÓN

Los Estados Financieros del Instituto Nacional de Enfermedades Respiratorias Ismael Cosío Villegas, proveen de información financiera a los principales usuarios de la misma, al Congreso y a los ciudadanos.

El objetivo del presente documento es la revelación del contexto y de los aspectos económico-financieros más relevantes que influyeron en las decisiones del Instituto del presente periodo, y que son considerados en la elaboración de sus estados financieros para la mayor comprensión de los mismos y sus particularidades.

De esta manera, se informa y explica la respuesta del gobierno a las condiciones relacionadas con la información financiera de cada periodo de gestión; además, de exponer aquellas políticas que podrían afectar la toma de decisiones en periodos posteriores.

2. PANORAMA ECONÓMICO Y FINANCIERO

En el ejercicio 2018 el Instituto cubrió sus necesidades económicas y financieras logrando el cumplimiento de sus objetivos y metas institucionales. Los recursos fueron obtenidos de la Secretaría de Hacienda y Crédito Público a través de transferencias fiscales, de Ingresos Propios por cuotas de recuperación y de aportaciones de recursos de terceros que los particulares realizan para el desarrollo de proyectos de investigación; además de donativos en efectivo y en especie, por lo que el panorama que se presenta en el Instituto es de intensas negociaciones entre los sectores públicos y privado para obtener recursos y cubrir sus gastos de operación y dar cumplimiento a sus objetivos y metas institucionales futuros.

Respecto de la aplicación de los Postulados Básicos de Contabilidad Gubernamental y con apego los postulado de Entes Públicos y Existencia Permanente se manifiesta que la preparación de los estados financieros, la administración es responsable de la valoración de la capacidad de la Entidad de continuar como Negocio en Marcha en virtud que no conoce situaciones que indiquen que tenga que cesar sus operaciones, respecto de los motivos de creación del Instituto, considerando que el periodo de vida del mismo es indefinido

3. AUTORIZACIÓN E HISTORIA

El Instituto Nacional de Enfermedades Respiratorias Ismael Cosío Villegas (INER), es un Organismo Descentralizado con personalidad jurídica y patrimonio propio, creado mediante decreto del Ejecutivo Federal el 14 enero de 1982. Su organización y funcionamiento están regulados por la Ley de los Institutos Nacionales de Salud publicada en el Diario Oficial de la Federación el 26 de mayo de 2000, cuya última reforma fue publicada en el Diario Oficial de la Federación el 22 de junio de 2006.

4. ORGANIZACIÓN Y OBJETO SOCIAL

Tiene por objeto coadyuvar al funcionamiento y consolidación del Sistema Nacional de Salud y contribuir al cumplimiento del derecho a la protección de la salud en el área de los padecimientos del aparato respiratorio, apoyar a la ejecución de los programas sectoriales de salud en el ámbito de sus funciones y servicios, realizar estudios e

investigaciones biomédicas, clínicas y socio-médicas en el campo de los padecimientos respiratorios, con apego a la Ley de los Institutos Nacionales de Salud y demás disposiciones aplicables para la prevención, diagnóstico y tratamiento de los padecimientos del aparato respiratorio, así como la rehabilitación de personas con dichos padecimientos, entre otros.

5. BASES DE PREPARACIÓN DE LA INFORMACIÓN FINANCIERA

ESTADOS FINANCIEROS AL 31 DE AGOSTO DE 2018

Los estados financieros al 31 de agosto de 2018 y sus correspondientes notas, han sido preparados para cumplir con los requerimientos normativos gubernamentales a que está sujeta la Entidad y con el único propósito de dar cumplimiento al Acuerdo por el que se establecen los Lineamientos Generales para la Regulación de los Procesos de Entrega-Recepción y de Rendición de Cuentas de la Administración Pública Federal, emitidos por la Secretaría de la Función Pública, que requieren un Dictamen de los estados financieros al 31 de Agosto de 2018 para que puedan ser incorporados al proceso de entrega recepción por lo que la información financiera se refiere al 31 de agosto de 2018 y al periodo de ocho meses terminado en esa fecha, por lo que éstos no se presentan en forma comparativa con los correspondientes a la misma fecha y periodo de 2017, y pueden no ser apropiados para otra finalidad.

Los estados financieros mencionados, están presentados en los formatos que para tal efecto fueron establecidos por la Unidad de Contabilidad Gubernamental de la Secretaría de Hacienda y Crédito Público.

- El Instituto Nacional de Enfermedades Respiratorias Ismael Cosío Villegas (INER), está obligado a preparar y presentar su información financiera conforme a la Ley General de Contabilidad Gubernamental, la cual establece los criterios generales que rigen la contabilidad gubernamental y la emisión de información financiera, con el fin de lograr su adecuada armonización. Consecuentemente, los estados financieros que se acompañan no pretenden presentar los activos, pasivos, patrimonio, ingresos y gastos de conformidad con las normas de información financiera mexicanas.

El 31 de diciembre de 2008 se publicó en el Diario Oficial de la Federación la Ley General de Contabilidad Gubernamental, que tiene como objeto establecer los criterios generales que regirán la contabilidad gubernamental y la emisión de información financiera de los entes públicos, con el fin de lograr su adecuada armonización contable, estableciendo que los entes públicos adoptarán e implementarán, con carácter obligatorio, las decisiones que tome el Consejo Nacional de Armonización Contable dentro de los plazos que éste determine. Asimismo, establece el Artículo 6o. transitorio, que el sistema en las entidades paraestatales del Gobierno Federal deberá estar operando a más tardar el 31 de diciembre de 2012, por lo que a la fecha del presente informe la entidad cumplió con lo antes descrito.

- La información está preparada con fundamento en los artículos 90 de la Constitución Política de los Estados Unidos Mexicanos; 1, 2, 31 de la Ley Orgánica de Administración Pública Federal; 1, 2, 3, 4, 17, 37 de la Ley General de Contabilidad Gubernamental (LGCG), y 54 fracciones III y IV del Reglamento Interior de la Secretaría de Hacienda y Crédito Público, y considerando:
- Que el sistema estará conformado por el conjunto de Normas Contables: Los lineamientos, metodologías y procedimientos técnicos, dirigidos a dotar a los entes públicos de herramientas necesarias para registrar correctamente las operaciones que afecten su contabilidad, con el propósito de generar información veraz y oportuna para la toma de decisiones y la formulación de estados financieros institucionales y consolidados.

- Que los entes públicos deben aplicar la contabilidad gubernamental para facilitar el registro y la fiscalización de los activos, pasivos, ingresos y gastos, y en general contribuir a medir la eficacia, economía y eficiencia de la gestión pública.
- Que la adecuación y fortalecimiento de las disposiciones jurídicas que rigen los procedimientos para el registro de las operaciones, la información que deben generar los sistemas de contabilidad gubernamental, y las características y contenido de los principales informes de rendición de cuentas es necesaria.
- Que la aprobación de la LGCG, sus alcances, las regularizaciones conceptuales y técnicas, así como el objetivo principal de entender la armonización de la contabilidad gubernamental, obligan a la actualización de los documentos normativos que se venían aplicando con la finalidad de dar continuidad al principio de consistencia.

❖ **Normatividad aplicable a partir de 2012**

Se emiten y difunden las Normas de carácter general y específico de aplicación obligatoria para los entes públicos del sector paraestatal federal a partir de 2012, reconociendo que se derivan de la actualización de las aplicables hasta el ejercicio de 2011, y están alineadas a la armonización contable. En este sentido, se enlistan a continuación la nueva denominación y estructura de las Normas para el Sector Paraestatal Federal modificadas y vigentes a partir de 2012.

Normas vigentes hasta el ejercicio 2011	Normatividad aplicable a partir de 2012
NEIFGSP-002 Norma para el registro contable de las cuentas de orden presupuestarias de ingresos y egresos.	NIFGG SP 01 Control Presupuestario de los Ingresos y de los Gastos.
NEIFGSP-003 Norma para el registro contable de los subsidios y transferencias corrientes y las aportaciones de capital en el Sector Paraestatal.	NIFGG SP 02 Subsidios y transferencias corrientes y de capital en sus diferentes modalidades.
NEIFGSP-006 Norma para registrar la Estimación y Cancelación de Cuentas y Documentos por Cobrar irrecuperables.	NIFGG SP 03 Estimación de Cuentas Incobrables.
NEIFGSP-007 Norma para el reconocimiento de los efectos de la inflación.	NIFGG SP 04 Reexpresión.
NEIFGSP-008 Normas sobre el reconocimiento de las obligaciones laborales al retiro de los trabajadores de las entidades del Sector Paraestatal.	NIFGG SP 05 Obligaciones Laborales.
NEIFGSP-009 Norma para el tratamiento contable de las inversiones en proyectos de infraestructura productiva de Largo Plazo.	NIFGE SP 01 PIDIREGAS (Proyectos de Infraestructura productiva de largo plazo).
NEIFGSP-010 Norma contable para el registro de las operaciones derivadas de arrendamiento financiero.	NIFGG SP 06 Arrendamiento Financiero.
NGIFG-004 Disposiciones aplicables al archivo contable gubernamental.	NACG 01 Disposiciones aplicables al archivo contable gubernamental.
NIFGG SP Norma de Información financiera Gubernamental General para el Sector Paraestatal.	
NIFGE SP Norma de información Financiera Gubernamental específica para el Sector Paraestatal.	
NACG Norma de Archivo Contable Gubernamental.	

- ❖ Reforma del Capítulo VII del Manual de Contabilidad Gubernamental de los Estados e Informes Contables, Presupuestarios, Programáticos y de los Indicadores de Postura Fiscal donde se mostrarán los hechos con incidencia económica-financiera que se han realizado en el ente público durante un periodo determinado donde muestre los resultados del ejercicio presupuestal, así como la situación patrimonial de la entidad.

- ❖ Supletoriedad Normas Nacionales e Internacionales

Adicionalmente a las disposiciones normativas que emita la Secretaria de Hacienda y Crédito Público a través de la Unidad de Contabilidad Gubernamental, los entes públicos podrán aplicar de manera supletoria, previa autorización de esta, las normas de Información Financiera de Contabilidad Nacionales e Internacionales.

- Otras disposiciones normativas

Con relación a la aplicación de las principales reglas de registro y valoración del patrimonio (elementos generales), las reglas específicas del registro y valoración del patrimonio y los parámetros de estimación de vida útil que fueron publicadas en el Diario Oficial de la Federación, el 27 de diciembre de 2010, 13 de diciembre de 2011 y el 15 de agosto de 2012, respectivamente, fueron aplicables a partir del 1° de enero de 2013, por lo que para la depreciación de 2018, se tomaron en cuenta los porcentajes emitidos por la S.H.C.P., por medio del CONAC.

6. POLÍTICAS CONTABLES SIGNIFICATIVAS

Principales políticas:

a) Valores nominales:

Los estados financieros por el periodo terminado el 31 de agosto de 2018, han sido preparados sobre valores nominales.

b) Reconocimiento de los efectos de la inflación:

Los estados financieros adjuntos están preparados en base a costos históricos, y en virtud de que la inflación acumulada en los últimos tres ejercicios anteriores no alcanzó el 26% (promedio anual de 8%), y de acuerdo a la NIFGG SP 04 Reexpresión; el Instituto se encuentra en un Entorno Económico No Inflacionario, motivo por el cual, para los ejercicios 2010, 2011, 2012, 2013, 2014, 2015, 2016, 2017 y 2018, el Instituto deja de reconocer los efectos de la inflación en los registros contables del activo fijo e inventarios, siendo el año de 2009 el último ejercicio en el cual se reconocieron los efectos de la inflación en los registros contables; no obstante, los importes de la inflación acumulada al 31 de diciembre de 2009 seguirán siendo reconocidos en la contabilidad del Instituto.

c) Efectivo y equivalentes de efectivo:

Este rubro se compone principalmente de recursos depositados por concepto de apoyos fiscales, ingresos propios y recursos de terceros, para el pago de las nóminas y la adquisición de bienes y servicios. Los apoyos fiscales para el pago de las nóminas de personal son tramitados mediante cuentas por liquidar certificadas a través de la Dirección General de Recursos Humanos de la Secretaría de Salud. Los ingresos propios que se captan en cuentas bancarias provienen de los servicios médicos a pacientes y de enseñanza proporcionados por el Instituto. Los recursos de terceros que se reciben se destinan para el desarrollo de proyectos específicos de investigación.

En el caso de existir remanentes de apoyos al cierre del ejercicio son reintegrados a la Tesorería de la Federación. En cuanto a los intereses ganados se enteran mensualmente a la Tesorería de la Federación. Para el caso de los recursos propios, los intereses ganados se registran como otros ingresos, los cuales se ejercen de acuerdo con el presupuesto autorizado para el ejercicio por la Secretaría de Hacienda y Crédito Público y la Junta de Gobierno de la Institución.

d) Operaciones en moneda extranjera y fluctuaciones cambiarias:

Las operaciones en moneda extranjera se registran al tipo de cambio de la fecha en que se realizan. Los saldos de activos y pasivos en moneda extranjera se presentan valuados en moneda nacional al tipo de cambio de mercado vigente a la fecha de los estados financieros. Las fluctuaciones cambiarias resultantes se reconocen en el estado de resultados.

e) Estimación por Cuentas Incobrables por Derechos a recibir efectivo a corto plazo:

El Instituto tiene la práctica de crear una estimación por cuentas incobrables, la cual se determina efectuando estudios de valuación a los saldos que presentan antigüedad.

f) Almacenes:

Los almacenes se valúan por el método de costos promedio, de acuerdo con lo que establece el Reglamento de la Ley Federal de Presupuesto y Responsabilidad Hacendaria, y al Oficio Circular 309-A-0035/2008 emitido por la Secretaría de Hacienda y Crédito Público.

g) Bienes Inmuebles, Infraestructura y Construcciones en Proceso y Bienes Muebles:

Las inversiones en inmuebles, infraestructura y construcciones en proceso, y bienes muebles, se expresan como sigue: 1) Adquisiciones realizadas a partir del 1° de enero de 2008 a su costo histórico y 2) A las adquisiciones realizadas hasta el 31 de diciembre de 2007 se les incorporó el reconocimiento de los efectos de la inflación, tal como se explica en el inciso c) inmediato anterior.

La depreciación para el ejercicio 2018 es calculada por el método de línea recta, y con base a las reglas de valoración del patrimonio emitidas por el CONAC, publicadas el 15 de agosto de 2012 en el Diario Oficial de la Federación, de acuerdo a los porcentajes utilizados por cada rubro de activo; las tasas aplicadas son:

Concepto	Año 2018 %
Edificio y construcciones	3.3
Maquinaria y Equipo Médico	20
Equipo e Instrumental Médico	20
Mobiliario y Equipo	10
Equipo de Transporte	20
Equipo de Cómputo	33.3

h) Beneficio a los empleados:

Las relaciones laborales que se tienen con los trabajadores se regulan según lo establecido en el apartado “B” del Artículo 123 Constitucional, por lo que las pensiones al retiro de los trabajadores son asumidas en su totalidad por el Instituto de Seguridad y Servicios Sociales de los Trabajadores del Estado (ISSSTE); por lo anterior la Institución no tiene la obligación de reconocer pasivos por obligaciones laborales, de acuerdo a lo establecido en la NIFGG SP 005 “Obligaciones Laborales” emitida por la Secretaría de Hacienda y Crédito Público.

i) Patrimonio o Capital Social:

De conformidad con el Artículo 9 de la Ley de los Institutos Nacionales de Salud, el patrimonio del Instituto se integra entre otros, por los bienes muebles e inmuebles que le transfiera o haya transferido el Gobierno Federal; los bienes propios, entendidos éstos, como los muebles e inmuebles adquiridos con los recursos autogenerados, externos o de terceros, que se utilizan en propósitos distintos a los de su objeto y que no pueden ser clasificados como bienes del dominio público o privado de la Federación; así como con los recursos presupuestales que le asigne el Gobierno Federal.

Las Transferencias del Gobierno Federal correspondientes al presupuesto autorizado del año se registran contablemente para gasto corriente o de operación como un ingreso del año, y para la inversión física, como una “Aportación Patrimonial del Gobierno Federal”.

j) Reconocimiento de ingresos:

Los ingresos se reconocen cuando se realizan, considerando el momento en que se presta el servicio de atención médica a los pacientes, el servicio de enseñanza al personal requirente, y en los demás casos, cuando se prestan los servicios.

k) Recursos de Terceros:

Son recursos de terceros los que recibe la entidad para fines específicos de investigación, los cuales provienen fundamentalmente del Consejo Nacional de Ciencia y Tecnología (Fondos Sectoriales para Seguridad Social y Educación), y en menor proporción son los que se reciben por diversas empresas.

De acuerdo con los "Lineamientos para la Administración de Recursos de Terceros destinados a Financiar Proyectos de Investigación", aprobados por la Junta de Gobierno, es necesario que los ingresos recibidos y los gastos efectuados se registren en cuentas de orden; sin embargo, la Secretaría de Hacienda y Crédito Público, autorizó que a partir del ejercicio 2012, en la cuenta de activo circulante "Depósitos de fondos de terceros en custodia y/o administración" se registren y presenten los recursos de terceros que se encuentran en poder del Instituto, en garantía del cumplimiento de obligaciones contractuales o legales para su administración; en el concepto que la autoridad hacendaria no refleja en el plan de cuentas autorizado, una cuenta de Inversiones Financieras dentro del rubro de Activo No Circulante, que permita presentar los recursos excedentes de terceros en custodia y/o administración, invertidos en títulos valor y demás instrumentos financieros, cuya recuperación se efectuará en un plazo menor o igual a doce meses.

I) Correcciones de errores:

En el periodo que se informa al 31 de agosto de 2018, la administración de la entidad decidió reconocer las aplicaciones contables relativas a la Depreciación del Ejercicio de los Saldos Revaluados (reexpresados) de cada Renglón de los Bienes Inmuebles y Muebles que quedaron actualizados hasta el ejercicio 2007, la Depreciación se calculó por los ejercicios de 2008 a 2017, esto con la finalidad de cumplir con la Norma de Información Financiera Gubernamental General para el Sector Paraestatal "NIFGG SP 04 Reexpresión", la cual indica que los efectos de Reexpresión de un activo se van eliminando cuando el activo se deprecia totalmente, se deteriora o se vende.

Las cuentas afectadas fueron cada una de las relativas a la Depreciación Acumulada Revaluada de cada Renglón de los Bienes Inmuebles y Muebles y la cuenta de Patrimonio Rectificaciones de Resultados de Ejercicios Anteriores, lo anterior de Conformidad con el numeral 16.3 de las Reglas Específicas de Registro y Valoración del Patrimonio emitidas por el Consejo Nacional de Armonización Contable CONAC.

Como resultado de la aplicación de esta normatividad, la entidad disminuyó el importe del valor de los bienes inmuebles y muebles en la cantidad de \$ 70'845,844, así como una disminución de su patrimonio por la misma cantidad

7. ESTADO ANALÍTICO DEL ACTIVO Y ESTADO ANALÍTICO DE LA DEUDA Y OTROS PASIVOS

En documento adjunto se muestran las cifras del Estado Analítico del Activo y del Estado Analítico de la Deuda y Otros Pasivos.

8. INFORMACIÓN POR SEGMENTOS

No Aplica.

9. EVENTOS POSTERIORES AL CIERRE

No existen eventos que afecten el cierre de ejercicio.

10. PARTES RELACIONADAS

Sin información que revelar.

11. REPORTE DE RECAUDACIÓN

Durante el ejercicio 2018 se tuvo un **aprobado** de \$1,567,185.5 miles de pesos integrado por \$1,317,185.5 miles de pesos de **recursos fiscales** y \$250,000.0 miles de pesos de **recursos propios**, pagándose en total \$888,607.0 miles de pesos, integrado por \$790,693.1 miles de pesos de recursos fiscales y \$97,914.0 miles de pesos de recursos propios, lo que refleja un mayor ejercicio presupuestal global del 43.0% comparado contra el presupuesto aprobado, reflejado en \$678,578.0 miles de pesos de recursos fiscales y propios; debido principalmente a que a la fecha se tienen comprometidos los recursos para ejercerse en el último trimestre del ejercicio.

Para **Gasto Corriente** se aprobaron \$1,482,296.5 miles de pesos, ejerciéndose al mes de agosto un total de \$873,397.8 miles de pesos, es decir, hubo un menor ejercicio presupuestal de \$608,898.7 miles de pesos, que equivalen a un 41.0%. El presupuesto pagado fue financiado con 89.0% de recurso federal y 11.0% con recursos propios; básicamente a los apoyos de recursos fiscales para el pago de incrementos salariales y pago de productos químicos básicos, medicinas y productos farmacéuticos.

Para **Gasto de inversión** se aprobaron \$84,889.0 miles de pesos, ejerciéndose al mes de agosto un monto total de \$15,209.3, es decir, hubo un menor ejercicio presupuestal de \$69,676.7 miles de pesos, que equivalen a un 82.0%. El presupuesto pagado fue financiado con recurso federal.

12. PROCESO DE MEJORA

El Instituto Nacional de Enfermedades Respiratorias Ismael Cosío Villegas plantea las siguientes estrategias de mejora:

- Mantener alta proporción de investigadores en el Sistema Nacional de Investigadores;
- Favorecer la promoción, formación y desarrollo de jóvenes investigadores básicos y clínicos;
- Mantener e impulsar las publicaciones en revistas nivel III, IV y V;
- Impulsar la Revista Neumología y Cirugía de Tórax (NCT) con trabajos de investigadores y clínicos jóvenes del Instituto;
- Mantener y apoyar áreas de liderazgo de conocimiento: Enfermedades Fibrosantes del Pulmón, VIH/SIDA, Tabaquismo, EPOC, Tuberculosis;
- Fomentar y desarrollar investigación clínica en cáncer del aparato respiratorio, asma, enfermedades vasculares, enfermedades infecciosas, medicina crítica y cirugía, así como en epidemiología de las enfermedades respiratorias para conocer su magnitud en México;
- Construcción de una agenda de prioridades de investigación en salud respiratoria, conjuntando los esfuerzos de las áreas biomédica, clínica, epidemiológica, social y de servicios de salud, para que los resultados de la investigación impacten directamente en la salud de la población;
- Desarrollar una Unidad de Servicio para Investigación de Alta Tecnología (USIAT) donde se concentren equipos sofisticados de uso común (citofluorómetros, equipo de micro arreglos, secuenciador, microscopio confocal, Luminex para la detección simultánea de múltiples moléculas en mezclas complejas, etc.), con el manejo por técnicos especializados, altamente calificados;
- Impulsar la investigación en Medicina Ambiental y Ocupacional;
- Impulsar la difusión de las especialidades respiratorias que permita un incremento de aspirantes a los cursos universitarios de especialización;
- Reforzar el liderazgo nacional del INER como institución promotora de especialistas;
- Programa de estancia de médicos residentes en instituciones de salud de reconocido prestigio en Latinoamérica, Norteamérica y España;
- Apertura del INER como sede del Programa de Maestría y Doctorado en Ciencias Médicas de la Facultad de Medicina de la UNAM;
- Colaborar con las Instituciones de Educación Superior en la formación de pregrado;
- Impulsar la consolidación de las Escuelas de Enfermería y Formación Técnica, para formar profesionistas de alto nivel competitivo;
- Programa de Profesionalización Docente;

- Promoción de la educación para la salud, a través de diversos medios
- Mantener el alto perfil de las clínicas temáticas consolidadas (intersticiales, VIH/SIDA, EPOC, tabaquismo, implante coclear, trastornos respiratorios del dormir);
- Programa de atención oportuna de casos de Influenza, epidemias respiratorias, catástrofes o necesidades prioritarias del Sistema de Salud;
- Desarrollar programas permanentes de medicina preventiva respiratoria con difusión en el primero y segundo nivel de atención;
- Programa permanente de actualización y uso de las Guías de Práctica Clínica Institucionales;
- Implementar un mecanismo de colaboración para aplicar las estrategias que mejoren la calidad de los servicios de salud, particularmente en lo relacionado con la seguridad del paciente;
- Programa de detección y control de infecciones nosocomiales;
- Promoción de un sistema eficaz de estudio ambulatorio de pacientes;
- Promoción de la rehabilitación respiratoria como aspecto de mejora de la calidad de la atención y de la calidad de vida de los enfermos respiratorios crónicos, niños y adultos;
- Programa permanente de calidad de los servicios de salud y educación, acorde a los estándares y normatividad nacional e internacional;
- Optimización de los recursos disponibles para lograr una gestión eficaz y alcanzar un uso responsable y transparente de los recursos y al mismo tiempo dar cumplimiento a la normatividad aplicable;
- Implementar un Sistema Integrador de los procesos de atención médica y administrativos, para la portabilidad del Sistema Nacional de Salud;
- Generar un programa de cultura organizacional para detectar, fortalecer y difundir valores y prácticas comunes de las áreas sustantivas con el fin de consolidar y desarrollar sinergias en los esfuerzos del hospital hacia la mejora del Instituto.

13. INFORMACION ADICIONAL

Al 31 de agosto del presente año, no se han realizado Actas Entrega, Recepción y Finiquito de las Obras que se pactaron con los contratos de Obra Pública.

14. PARTES RELACIONADAS O VINCULADAS

No Aplica.

15. VARIACION EN LA RELACIÓN DE LOS BIENES INMUEBLES QUE COMPONEN EL PATRIMONIO DEL INSTITUTO

En el Estado de Situación Financiera del Instituto se refleja en el rubro de Bienes Inmuebles, Infraestructura y Construcciones en Proceso una cantidad de \$1'103,738,534, cantidad conformada por el valor histórico de \$949'557,860 y su actualización por \$154'170,674, así mismo se tiene un importe de \$102'387,951 que corresponde a construcciones en proceso; por lo que existe una variación en lo reportado en la Relación de Bienes Inmuebles en razón que no se considera el rubro de Depreciación por \$270'104,071, así como las Construcciones en Proceso por \$87'178,558 para quedar en la cantidad de \$301'621,950.

16. VARIACION EN LA RELACIÓN DE LOS BIENES MUEBLES QUE COMPONEN EL PATRIMONIO DEL INSTITUTO


En el Estado de Situación Financiera del Instituto se refleja en el rubro de Bienes Muebles una cantidad de \$935'612,591, cantidad conformada por el valor histórico de \$767'638,507 y su actualización por \$167'974,084; por lo que existe una variación en lo reportado en la Relación de Bienes Muebles en virtud que no se considera el rubro de Revaluación de Bienes Muebles por \$167'974,083.

17. PRESENTACIÓN DE LOS ESTADOS FINANCIEROS

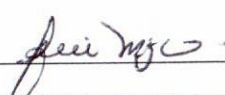
Los estados financieros antes mencionados presentan razonablemente, en todos los aspectos materiales, la situación financiera del Instituto Nacional de Enfermedades Respiratorias Ismael Cosío Villegas al 31 de agosto de 2018, así como sus actividades, sus resultados, sus variaciones en el patrimonio y sus flujos de efectivo correspondiente al año terminado en dicha fecha, de conformidad con las Normas de Información Financiera Gubernamental Generales para el Sector Paraestatal y las Normas de Información Financiera Gubernamental Específicas para el Sector Paraestatal emitidas por la Secretaría de Hacienda y Crédito Público, la cual fue presentada y autorizada por la C.P. Elizabeth Rique Martínez, Directora de Administración y por el Dr. Jorge Salas Hernández Director General, con fecha 31 de agosto de 2018.

Bajo protesta de decir verdad declaramos que los Estados Financieros y sus notas son razonablemente correctos y son responsabilidad del **Instituto Nacional de Enfermedades Respiratorias Ismael Cosío Villegas**.

Ciudad de México, a 21 septiembre de 2018.



Autorizó: DR. JORGE SALAS HERNÁNDEZ
DIRETOR GENERAL



Elaboro: C.P. ELIZABETH RIQUE MARTÍNEZ
DIRECTORA DE ADMINISTRACIÓN

