

ISMAEL COSIO VILLEGAS

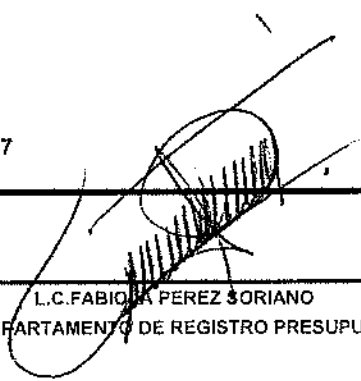
ESTADO DE SITUACION PRESUPUESTAL PERIODO: DEL 1o. DE ENERO AL 30 DE JUNIO DE 2014

(PESOS)

EST PRESUP14

PRESUPUESTO DE ING.AUTORIZADO ORIGINAL			1,374,072,546
(831)	INGRESO FEDERAL	1,153,072,546	
	INGRESO PROPIO	221,000,000	
PRESUPUESTO DE ING.AUTORIZADO MODIF.			1,386,414,859
(831)+(833)	INGRESO FEDERAL	1,153,147,657	
	INGRESO PROPIO	233,267,202	
PRESUPUESTO DE ING.POR RECIBIR			796,486,489
(832)	INGRESO FEDERAL	774,194,034	
	INGRESO PROPIO	22,292,455	
PRESUPUESTO DE ING.DEVENGADOS			100,583,821
(834)			
	2014		
	INGRESO FEDERAL	462	
	INGRESO PROPIO	100,583,359	
	2013		
	INGRESO FEDERAL		
	INGRESO PROPIO		
PRESUPUESTO DE ING.COBRADOS			489,344,549
(835)	INGRESO FEDERAL	378,953,161	
	INGRESO PROPIO	110,391,388	
	REC.EXT.		
FONDO PRESUPUESTAL DISPONIBLE DE EJERCICIOS ANTERIORES			- CR
PRESUPUESTO POR EJERCER (822)			735,333,022 CR
PRESUPUESTO PAGADO (827)			434,631,845 CR
PRESUPUESTO EJERCIDO (826)			1,763,450 CR
PRESUPUESTO DEVENGADO (825)			48,629,164 CR
PRESUPUESTO COMPROMETIDO (824)			166,057,378 CR
PRESUPUESTO DEVENGADO DE EJERCICIOS ANTERIORES			
PRESUPUESTO EJERCIDO AL MES DE JUNIO DE \$651,081,837			


 C.P. MA. PATRICIA SIERRA MANCILLA
 SUBDIRECTOR DE RECURSOS FINANCIEROS


 L.C. FABIANA PEREZ SORIANO
 JEFE DEPARTAMENTO DE REGISTRO PRESUPUESTAL

(2) Pendiente de Recibir 2014


Capítulo 1000 \$	98.
Capítulo 2000 \$	4
Capítulo 3000 \$	360
Capítulo 5000 \$	
Capítulo 6000 \$	

INSTITUTO NACIONAL DE ENFERMEDADES RESPIRATORIAS
 ISMAEL COSIO VILLEGAS
 ESTADO ANALITICO DE INGRESOS PRESUPUESTALES AL 30 DE JUNIO DE 2014

(PESOS)

CAPITULO	ORIGINAL	MODIFICADO	PAGADO	PROPIOS	FIDEICOMISO	OTROS	RECAUDADO	AVANCE DE RECAUDACION
GASTO DE OPERACION								
1000 SERVICIOS PERSONALES	57,405,572.00	61,557,116.77	21,721,411.46	28,383,165.59		56,660.45	28,439,826.04	46.20
2000 MATERIALES Y SUMINISTROS								
3000 SERVICIOS GENERALES	129,051,228.00	124,899,583.23	21,009,549.61	48,635,023.08			40,636,023.08	32.53
4000 TRANSF ASIGN SUBSIDIO Y OTRAS AYUDAS	150,000.00	150,000.00	43,200.00	50,000.00			50,000.00	
TOTAL	186,606,800.00	186,606,800.00	42,774,161.07	69,069,188.67	-	56,660.45	69,125,849.12	37.04
GASTOS DE INVERSION								
5000 BIENES MUEBLES E INMUEBLES	2,993,200.00	2,993,200.00						
6000 OBRA PUBLICA	31,400,000.00	43,667,202.00	12,904,523.88	28,702,273.48	12,563,265.85		41,265,539.33	94.50
TOTAL	34,393,200.00	46,660,402.00	12,904,523.88	28,702,273.48	12,563,265.85	-	41,265,539.33	88.44
VTA DE SERVICIOS FIDEICOMISO OTROS	221,000,000.00	233,267,202.00	55,678,684.95	97,771,462.15	12,563,265.85	56,660.45	110,391,388.45	47.32
	220,000,000.00	220,000,000.00	43,058,758.85	97,771,462.15	12,563,265.85	56,660.45	97,771,462.15	
	1,000,000.00	12,239,495.00	12,563,265.85				12,563,265.85	
		1,027,707.00	56,660.45				56,660.45	
	221,000,000.00	233,267,202.00	55,678,684.95	97,771,462.15	12,563,265.85	56,660.45	110,391,388.45	


 C.P. MA. PATRICIA SIERRA MANCILLA
 SUBDIRECTOR DE RECURSOS FINANCIEROS


 L.C. FABIAN PEREZ JORRANO
 JEFE DEPARTAMENTO DE REGISTRO PRESUPUESTAL


ENTIDAD: INSTITUTO NACIONAL DE ENFERMEDADES RESPIRATORIAS
ISMAEL COSÍO VILLEGAS
PRESUPUESTO AUTORIZADO

CORRESPONDIENTE AL PERIODO DEL 1º DE ENERO AL 30 DE JUNIO DE 2014

CAPITULO	PRESUPUESTO AUTORIZADO O MODIFICADO	PRESUPUESTO EJERCIDO	DIFERENCIA	PORCENTAJE %
GASTO DE OPERACIÓN				
1000 SERVICIOS PERSONALES	294,743,517	294,906,473	(162,956)	-0.06
2000 MATERIALES Y SUMINISTROS	92,298,989	123,889,498	(31,590,509)	-34.23
3000 SERVICIOS GENERALES	60,986,606	42,060,474	18,926,132	31.03
4000 TRANSFERENCIAS ASIG SUBS Y OTRAS AYUDAS	50,000	43,200	6,800	13.60
TOTAL	448,079,112	460,899,645	(12,820,533)	-2.86
GASTOS DE INVERSION				
5000 BIENES MUEBLES E INMUEBLES	-	-	-	-
6000 OBRA PUBLICA	25,171,726	24,124,813	1,046,913	4.16
TOTAL	25,171,726	24,124,813	1,046,913	4.16



C.P. MA. PATRICIA SIERRA MANCILLA
 SUBDIRECTOR DE RECURSOS FINANCIEROS



L.C. FABIAN PEREZ ISORIANO
 JEFE DEL DEPARTAMENTO DE REGISTRO PRESUPUESTAL

ENTIDAD: INSTITUTO NACIONAL DE ENFERMEDADES RESPIRATORIAS
 (SMAEL COSIO VILLEGAS)
 Estado del Ejercicio del Presupuesto de Egresos por Capítulo del Gasto

CORRESPONDIENTE AL PERIODO DEL 1º DE ENERO AL 30 DE JUNIO DE 2014

ERERCICIO DEL PRESUPUES Capítulo del Gasto	1	2	3	4	5=(3-4)	6	7=(4-5)	8=(3-6)	9	10	11=(6-10)
	PRESUPUESTO DE EGRESOS APROBADO (ANUAL)	AMPLIACIONES/ REDUCCIONES	PRESUPUESTO VIGENTE (ANUAL)	COMPROMETIDO	PRESUPUESTO DISPONIBLE PARA COMPROMETER	DEVENGADO	COMPROMETIDO NO DEVENGADO	PRESUPUESTO SIN DEVENGAR	EJERCIDO	PAGADO	CUENTAS POR PAGAR (DEUDA)
Nombre											
1000 SERVICIOS PERSONALES	735,169,212	-	735,169,212	312,622,612	422,546,600	294,905,473	17,716,139	440,262,739	312,622,612	294,743,419	163,054
2000 MATERIALES Y SUMINISTROS	327,476,034	17,693,671	319,781,363	224,069,996	95,711,367	123,869,498	100,180,498	195,891,865	224,069,996	85,580,572	38,309,926
3000 SERVICIOS GENERALES	202,486,694	(11,506,731)	190,979,963	50,106,974	100,872,989	42,060,474	48,046,500	148,919,489	90,106,974	41,360,130	700,344
4000 TRANSF ASIGNAC Y OTRAS AYUDAS	150,000	-	150,000	43,200	106,800	43,200	-	106,800	43,200	43,200	-
5000 BIENES MUEBLES E INMUEBLES	77,391,606	-	77,391,606	-	77,391,606	-	-	77,391,606	-	-	-
6000 OBRA PUBLICA	31,400,000	31,542,716	62,942,716	24,239,055	38,703,661	24,124,813	114,242	38,817,903	24,239,055	12,904,524	11,220,289
TOTAL	1,374,072,546	12,342,313	1,386,414,859	651,081,837	735,333,022	485,024,458	165,057,379	901,390,401	651,091,837	434,631,845	50,392,613

[Signature]
 C.P. MARCELA SIERRA MANUELA
 SUBDIRECTOR DE RECURSOS FINANCIEROS

[Signature]
 L.C. FABIOLA PÉREZ SORIANO
 JEFE DEL DEPARTAMENTO DE
 REGISTRO PRESUPUESTAL

PRESEUPUESTO POR PROCESO Y/O PROYECTO
(Pesos)

S/COMP
HOJA 1 CE 4


PERIODO 1o. DE ENERO AL 31 DE JUNIO DE 2014

ENTIDAD INSTITUTO NACIONAL DE ENFERMEDADES RESPIRATORIAS ISMAEL COSÍO VILLEGAS

CARGUO DE GASTO	AUTORI ZADO	1901 UN PREY A TI		1902 PROC INMUNIZACIONES DE GRAN		1916 PREVENCIÓN Y ATENCIÓN DEL VIH SIDA		1903 ASISTENCIA		1904 CONSULTA INTERNA		1905 EPID FORTALEC DIRC PREST		1906 FORTALEC DE LA CALIDAD			
		PTO. AUT AL PERIODO	RECURSO FISCAL	PTO. AUT AL PERIODO	RECURSO FISCAL	PTO. AUT AL PERIODO	RECURSO FISCAL	PTO. AUT AL PERIODO	RECURSO FISCAL	PTO. AUT AL PERIODO	RECURSO FISCAL	PTO. AUT AL PERIODO	RECURSO FISCAL	PTO. AUT AL PERIODO	RECURSO FISCAL	PTO. AUT AL PERIODO	RECURSO FISCAL
SERVICIOS PERSONALES	294,743,517																
MATERIALES Y SUMINISTROS	92,298,989	2,752,364	1,812,766	902,414	1,224,412	14,030,742	12,787,884	10,626,416								53,764	
SERVICIOS GENERALES	60,986,806	3,787,272	300,000	328,139	371,139											246,975	7,551
TRANSFERENCIAS Y OTROS AYUDAS	50,000																
SUMA DE GASTO CORRIENTE	448,079,112	6,539,636	2,112,766	1,231,553	1,595,551	14,030,742	12,787,884	10,626,416								300,739	7,551
BREVES MUEBLES E ANEXOS																	
CUBRA PÚBLICA	25,171,726																
SUMA DE GASTO DE CAPITAL	25,171,726																
TOTALES	473,250,838	6,539,636	2,112,766	1,231,553	1,595,551	14,030,742	12,787,884	10,626,416								300,739	7,551



C.P. MA. PATRICIA SIERRA MANCILLA
SUBDIRECTOR DE RECURSOS FINANCIEROS



J.C. FABIOLA PÉREZ FORRIANI
JEFE DEPARTO DE RECURSOS PRESUPUESTAL

33A
 GENERAL MANEJO
 SICOIMP

SICOIMP

PERIODO

1o. DE ENERO AL 30 DE JUNIO DE 2014

HOJA 2 DE 4

ENTIDAD	ENTIDAD		INSTITUTO NACIONAL DE ENFERMEDADES RESPIRATORIAS ISMAEL COSÍO VALLEJAS		PERIODO		6019 CAPACITACION ADMIN. TECNICA Y DIRECTIVA		6018 FORMAR RECURSOS HUMANOS ESPECIALIZADOS EN SALUD		6017 PROMOVER EL DESARROLLO PROFESIONAL		6016 INVESTIGACION BIO		
	AMSA ATENCION RESPIRATORIA		EPOI CAPACITACION		EPOI FORMAR RECURSOS HUMANOS		EPOI FORMAR RECURSOS HUMANOS		EPOI FORMAR RECURSOS HUMANOS		EPOI FORMAR RECURSOS HUMANOS		EPOI INVESTIGACION BIO		
	PTO. AUT. AL PERIODO	RECURSO FISCAL	RECURSO PROPIOS	PTO. AUT. AL PERIODO	RECURSO FISCAL	RECURSO PROPIOS	PTO. AUT. AL PERIODO	RECURSO FISCAL	RECURSO PROPIOS	PTO. AUT. AL PERIODO	RECURSO FISCAL	RECURSO PROPIOS	PTO. AUT. AL PERIODO	RECURSO FISCAL	RECURSO PROPIOS
SERVICIOS PERSONALES	217,826,510	218,018,594					11,835,762	11,835,762							
MATERIALES Y SUMINISTROS	18,435	70,548,062	15,110,070	2,886	54,286										
SERVICIOS GENERALES	545,506	14,724,302	11,969,701	1,004,309	59,889	202,864	620,629	620,629	913,000	113,126	218,419	1,761,974	12,677,652	844,492	3,346,133
TRANSF. ASIG. S. O. Y OTRAS AYUDAS				50,000		43,200									
SUMA DE GASTO CORRIENTE	593,961	303,392,528	27,099,771	1,057,197	114,185	336,084	12,456,591	12,456,591	913,960	113,126	218,419	4,619,595	67,812,145	3,793,135	58,767,807
BIENES MUEBLES E INMUEBLES															
OBRA PUBLICA															
SUMA DE GASTO DE CAPITAL															
TOTALES	593,961	303,392,528	27,099,771	1,057,197	114,185	336,084	12,456,591	12,456,591	913,960	113,126	218,419	4,619,595	67,812,145	3,793,135	58,767,807

C. P. MA. PATRICIA SIERRA MANCILLA
 SUBDIRECTOR DE RECURSOS FINANCIEROS

L. C. FABIAN ALFONSO SORIANO
 JEFE DEPTO. DE REGISTRO PRESUPUESTAL

PRESUPUESTO POR PROCESO Y/O PROYECTO
(Pesos)

3.S.A.
OFICINA MAINTEN
GGP/DIR

ENTIDAD	PERIODO 1o. DE ENERO AL 30 DE JUNIO DE 2014										HOJA 3 DE 4							
	ENTIDAD NACIONAL DE ENFERMERÍAS RESPIRATORIAS ISMAEL COSÍO VILLEGAS					EZZI INVESTIGACIÓN Y DESARROLLO TECNOLÓGICO EN SALUD					ACTIVIDADES DE APOYO ADMINISTRATIVO					ACTIVIDADES DE MANTENIMIENTO		
CÁPITULO DE GASTO	DIRECCIÓN GENERAL DE CLÍNICA		DIRECCIÓN DE ASISTENCIA MÉDICA		DIRECCIÓN DE INVESTIGACIÓN		DIRECCIÓN DE SERVICIOS INTERNOS DE CONEXIÓN		DIRECCIÓN DE ADMINISTRACIÓN		DIRECCIÓN DE MANTENIMIENTO		DIRECCIÓN DE MANTENIMIENTO		DIRECCIÓN DE MANTENIMIENTO			
	INGRESOS PROPIOS	PTO. AUT. AL PERIODO	RECURSO FISCAL	INGRESOS PROPIOS	PTO. AUT. AL PERIODO	RECURSO FISCAL	INGRESOS PROPIOS	PTO. AUT. AL PERIODO	RECURSO FISCAL	INGRESOS PROPIOS	PTO. AUT. AL PERIODO	RECURSO FISCAL	INGRESOS PROPIOS	PTO. AUT. AL PERIODO	RECURSO FISCAL	INGRESOS PROPIOS	PTO. AUT. AL PERIODO	
SERVICIOS PERSONALES																		
MATERIALES Y SUMINISTROS	2 882 388	839 327		3 654	421 392		68 784	6 047	58 784	23 616	23 616	23 616	23 616	23 616	23 616	23 616	23 616	23 616
SERVICIOS GENERALES	4 821 932				50 000		246 284	59 427	105 434	259 874	1 257 977							
TRANSFERENCIAS Y OTRAS AYUDAS																		
SUMA DE GASTO CORRIENTE	7 704 320	839 327		3 654	421 392		2 056 522	1 505 928	164 218	14 571 932	1 281 669							
BIENES MUEBLES E INMUEBLES																		
OTROS GASTOS DE CAPITAL																		
TOTALES	7 704 320	839 327		3 654	421 392		2 056 522	1 505 928	164 218	14 571 932	1 281 669							

[Handwritten Signature]
L.C. FABIAN PEREZ SQUIRANO
JEFE DEPTO. DE REGISTRO PRESUPUESTAL

[Handwritten Signature]
C.F. MA. PATRICIA SIERRA MANCILLA
SUBDIRECTOR DE RECURSOS FINANCIEROS

SSA
OFICINA MAJOR
TECNOLOGIA

ENTIDAD:		HOJA 4 DE 4			
		M411 PROYECTO DE INFRAESTRUCTURA SOCIAL DE SALUD			
		ESCUELAS DE INICIACION		ESCUELAS DE INICIACION	
		PTO. AUT.	RECURSO	PTO. AUT.	RECURSO
		AL PERIODO	PROPIO	AL PERIODO	PRONTO
CAPITULO DE GASTO	SERVICIOS PERSONALES				
	MATERIALES Y SUMINISTROS				
	SERVICIOS GENERALES				
	TRANSFERENCIAS Y OTRAS AYUDAS				
SUMA DE GASTO CORRIENTE					
BIENES MUEBLES E INMUEBLES					
OBRA PUBLICA		19 013 366	23 985 768	139 055	139 055
SUMA DE GASTO DE CAPITAL		19 013 366	23 985 768	139 055	139 055
TOTALES		19 013 366	23 985 768	139 055	139 055

INSTITUTOS NACIONALES DE SALUD
PRESUPUESTO POR PROCESO Y/O PROYECTO
(Pesos)

SSA
OFICINA MAJOR
DOF/DMP

CICOMP

PERIODO 1o. DE ENERO AL 30 DE JUNIO DE 2014

INSTITUTO NACIONAL DE ENFERMEDADES
RESPIRATORIAS ISMAEL COSÍO VILLEGAS

HOJA 1 DE 4

CATEGORÍA DE GASTO	AUTORIZADO	PROCESO DE PREVENCIÓN Y ATENCIÓN DEL VIH SIDA		PROCESO DE PREVENCIÓN Y ATENCIÓN DEL VIH SIDA		PROCESO DE PREVENCIÓN Y ATENCIÓN DEL VIH SIDA		PROCESO DE PREVENCIÓN Y ATENCIÓN DEL VIH SIDA		PROCESO DE PREVENCIÓN Y ATENCIÓN DEL VIH SIDA		PROCESO DE PREVENCIÓN Y ATENCIÓN DEL VIH SIDA		PROCESO DE PREVENCIÓN Y ATENCIÓN DEL VIH SIDA		
		PTO. AUT. AL PERIODO	EJERCICIO RECURSO FISCAL	PTO. AUT. AL PERIODO	EJERCICIO RECURSO FISCAL	PTO. AUT. AL PERIODO	EJERCICIO RECURSO FISCAL	PTO. AUT. AL PERIODO	EJERCICIO RECURSO FISCAL	PTO. AUT. AL PERIODO	EJERCICIO RECURSO FISCAL	PTO. AUT. AL PERIODO	EJERCICIO RECURSO FISCAL	PTO. AUT. AL PERIODO	EJERCICIO RECURSO FISCAL	PTO. AUT. AL PERIODO
SERVICIOS PERSONALES	294 743 517															
MATERIALES Y SUMINISTROS	92 298 895	2 752 384	3 778 117	2 448 923												53 764
SERVICIOS GENERALES	60 986 605	3 787 272	759 677	2 587 887												248 875
TRANSACCIONES Y OTRAS AYUDAS	50 000															
SUMA DE GASTO CORRIENTE	448 079 112	6 539 656	4 537 794	5 047 810												300 739
BIENES MUEBLES E INMUEBLES																
OBRA PÚBLICA																
SUMA DE GASTO DE CAPITAL																
TOTALES	473 250 835	6 539 656	4 537 794	5 047 810												300 739

C.P. M.A. PATRICIA SIERRA MANCILLA
SUBDIRECTOR DE RECURSOS FINANCIEROS


J.C. FABIOLA PÉREZ SORIANO
JEFE DEPTO. DE RESULTADO PRESUPUESTAL


S.E.A.
ORGANIZACIÓN MAYOR
DAPORMAP

CICOMP

ENTIDAD: INSTITUTO NACIONAL DE ENFERMEDADES RESPIRATORIAS ISMAEL COSÍO VALLEJAS PERIODO: 1º DE ENERO AL 31 DE JUNIO DE 2014 HOJA 2 DE 4

CAPÍTULO DE GASTO	LA CALIDAD		AMBA PANG		AMBA ATENCIÓN HOSPITALARIA		AMBA ATENCIÓN HOSPITALARIA		AMBA CAPACITACIÓN		AMBA FORMACIÓN MED. ESPECIALISTAS		AMBA FORMAR RECURSOS NUMEROS ESPECIALIZADOS EN SALUD		AMBA FORMAR RECURSOS NUMEROS ESPECIALIZADOS EN SALUD						
	RECURSOS PROPIOS	PTO. AUT. AL PERIODO	RECURSOS PROPIOS	PTO. AUT. AL PERIODO	RECURSOS FISCAL	EJERCICIO	RECURSOS FISCAL	EJERCICIO	RECURSOS PROPIOS	PTO. AUT. AL PERIODO	RECURSOS FISCAL	EJERCICIO	RECURSOS FISCAL	EJERCICIO	PTO. AUT. AL PERIODO	RECURSOS FISCAL	EJERCICIO	PTO. AUT. AL PERIODO	RECURSOS PROPIOS		
SERVICIOS PERSONALES		217 850 510	220 630 051																		
MATERIALES Y SUMINISTROS		63 739 430	144 013 703	17 900 650	2 888	54 297															
SERVICIOS GENERALES	7 551	545 506	208 045	33 988 150	29 465 809	133 691	1 061 514	620 828	1 306 056	913 900	249 461	612 583	1 761 974	3 057 682						2 848 643	
TRANSF. A S.G. SUB Y OTRAS AYUDAS				50 000			43 200														
SUMA DE GASTO CORRIENTE	7 551	563 961	208 045	315 594 090	404 115 573	187 988	1 104 714	12 456 561	13 895 153	913 900	249 461	612 583	4 819 656							4 692 081	
BENEFICARIOS DE EMPLEOS																					
GRUPO FAMILIA																					
SUMA DE GASTO DE CAPITAL																					
TOTALES	7 551	563 961	208 045	315 594 090	404 115 573	187 988	1 104 714	12 456 561	13 895 153	913 900	249 461	612 583	4 819 656							4 692 081	


C.P. MTRA. PATRICIA SIERRA MANCILLA
SUBDIRECTOR DE RECURSOS FINANCIEROS


L.C.F. PATRICIA PÉREZ BORIANO
JEFE DEPTO DE REGISTRO PRESUPUESTAL

INSTITUTOS NACIONALES DE SALUD
PRESUPUESTO POR PROCESO Y/O PROYECTO
(P'6505)


C:COMP

HOJA 3 DE 4

ENTIDAD	INSTITUTO NACIONAL DE ENFERMEDADES RESPIRATORIAS ISMAEL COSIO VILLEGAS		PERIODO 1o. DE ENERO AL 30 DE JUNIO DE 2014		001 ACTIVIDADES DE APOYO		001 ORGANISMO INTERNO DE CONTROL		001 ACTIVIDADES DE APOYO ADMINISTRATIVO	
	SERVICIOS		001 INVESTIGACION Y DESARROLLO TECNOLÓGICO EN SALUD		001 ORGANISMO INTERNO DE CONTROL		001 ORGANISMO INTERNO DE CONTROL		001 ACTIVIDADES DE APOYO ADMINISTRATIVO	
	PTO. AUT. AL PERIODO	RECURSOS FISCAL	PTO. AUT. AL PERIODO	RECURSOS FISCAL	PTO. AUT. AL PERIODO	RECURSOS FISCAL	PTO. AUT. AL PERIODO	RECURSOS FISCAL	PTO. AUT. AL PERIODO	RECURSOS FISCAL
SERVICIOS PERSONALES	49,001,252	52,506,591			1,741,454	1,837,280	14,308,530	15,052,563		
MATERIALES Y SUMINISTROS	6,133,241	5,872,572	839,327	3,654	68,784	6,048	278,506	23,610	23,693	
SERVICIOS GENERALES	12,677,652	6,143,195	10,492,352		26,528	93,353	189,791	297,162	2,474,054	
TRANSF AGIG SUB Y OTRAS AYUDAS										
SUMA DE GASTO CORRIENTE	67,812,145	66,922,358	14,072,734	3,654	50,000	1,936,681	248,670	15,373,363	2,497,747	
SERVICIOS FINANCIEROS										
SERVICIOS FINANCIEROS										
SUMA DE GASTO DE CAPITAL										
TOTALES	67,812,145	66,922,358	14,072,734	3,654	50,000	1,936,681	248,670	15,373,363	2,497,747	



C.P. MA. PATRICIA SIERRA MANCILLA
SUBDIRECTOR DE RECURSOS FINANCIEROS



L.C. FABIANA PEREZ SORIANO
JEFE DEPTO DE REGISTRO PRESUPUESTAL

S.S.A.
 OFICINA MAJOR
 DOMINGOS

C/COMP

ENTIDAD	9017 PROYECTOS DE MANTENIMIENTO		9018 PROYECTO DE INFRAESTRUCTURA SOCIAL DE CALIB	
	PTO. AUT.	EJERCICIO	PTO. AUT.	EJERCICIO
CAPITULO DE GASTO	AL PERIODO	RECURSO FISCAL	AL PERIODO	RECURSO FISCAL
SERVICIOS PERSONALES				
MATERIALES Y SUMINISTROS				
SERVICIOS GENERALES				
TRANSF ASIG SUR Y OTRAS AYUDAS				
SUMA DE GASTO CORRIENTE				
BIENES INMUEBLES E INMUEBLES				
OBRA PUBLICA	6 019 305		19 013 366	24 100 000
SUMA DE GASTO DE CAPITAL	6 019 305		19 013 366	24 100 000
TOTALES	6 019 305		19 013 366	24 100 000